

仕事と生活について (JHPS調査)

- ・この調査票は、配偶者のいらっしゃる方をお願いしております。
- ・お答えは、あてはまる回答についている数字を でかこんでいただく場合と、マスの中に数字を記入する場合があります。「その他」にあてはまる時は、数字を でかこみ、()内に具体的な内容を記入して下さい。()内に書ききれない場合は、欄外にご記入下さい。
- ・質問番号順にお答え下さい。質問の中には、一部の方にだけおたずねするものがありますが、その場合は指示に従って下さい。
- ・あなた様ご自身やご家族のことなどについて少し立ち入ったこともお聞きしますが、統計的に分析することが目的ですので、ありのままをお答えいただきますようお願いいたします。
- ・ご家族のことについておたずねしている質問では、あなた様ご自身がわからないことがありましたら、ご家族に聞いてご記入下さい。
- ・1月1カ月でのことをお聞きしている質問もありますので、そのような質問にはおわかりになった時点でお答え下さい。
- ・なお、「 =101」とか などの記号は、コンピュータで処理するためのものですので、質問やお答えとは関係ありません。

ご記入いただきました調査票は 日 時ごろ 調査員の がいただき
にあがりますので、よろしくお願い
いたします。

この調査票のご回答は、インターネットを利用して、WEB画面上で入力いただくことも可能です。
WEBでご回答される場合には、以下のURLをご参照ください。詳しくは、お渡ししました「WEB
での回答について」をご覧ください。

<https://www.crs-monitor.jp/partner.html>

さっそくですが、あなたご自身のことをおうかがいします。

=101

問1.(1) 性別

1 2
男 性 女 性

(2) あなたのお生まれは何年何月何日ですか。

1 明治 3 昭和 年 月 日
2 大正 4 平成

2009年1月

(9150)

支局番号	地点番号	対象番号	点検者名

調査企画:慶應義塾大学
調査実施:社団法人 中央調査社

あなたのご家族についておうかがいいたします。

問1. あなたが一緒に住んでいるご家族は、あなたを含めて何人ですか。

人

問2. 単身赴任や学業、入院や療養・福祉施設入所などで、一時的に別居していらっしゃる方がいましたら、その人数をお知らせください。

人

0 一時的に別居している人はいない

⑲⑳

問3. 以上の同居、別居しておられるご家族を含めて、あなたとの続柄、性別、生年月、同居・別居の別、配偶関係、現在の就業・就学状況をご記入ください。

=102
=103

あなたとの続柄 〔具体的にご記入下さい〕	あなたとの続柄 のコード 表参照	性 別	生 年 月	同 別 居 居	配偶関係		現在の就業状況		現在の就学状況	
					独 身	結 婚 して いる	非 就 業	就 業 中 (コード表参照)	非 就 学	就 学 中 (学校の種別 コード表参照)
1 あなた 本人	0 0 (24)(25)									
2 あなたの配偶者	0 1 (26)(27)	1 男 2 女 (45)	1明治 3昭和 2大正 4平成 <input type="text"/> 年 <input type="text"/> 月 ~	1 2 (56)						
3 あなたの_____	<input type="text"/> (28)(29)	1 男 2 女 (46)	1明治 3昭和 2大正 4平成 <input type="text"/> 年 <input type="text"/> 月 ~	1 2 (57)	1 2 (66)	1 <input type="text"/> <input type="text"/> (2)	<input type="text"/> <input type="text"/> (31) (32)	1 <input type="text"/> <input type="text"/> (31) (32)	<input type="text"/> <input type="text"/> (31) (32)	<input type="text"/> <input type="text"/> (31) (32)
4 あなたの_____	<input type="text"/> (30)(31)	1 男 2 女 (47)	1明治 3昭和 2大正 4平成 <input type="text"/> 年 <input type="text"/> 月 (21)~(25)	1 2 (58)	1 2 (67)	1 <input type="text"/> <input type="text"/> (2)	<input type="text"/> <input type="text"/> (33) (34)	1 <input type="text"/> <input type="text"/> (33) (34)	<input type="text"/> <input type="text"/> (33) (34)	<input type="text"/> <input type="text"/> (33) (34)
5 あなたの_____	<input type="text"/> (32)(33)	1 男 2 女 (48)	1明治 3昭和 2大正 4平成 <input type="text"/> 年 <input type="text"/> 月 (26)~(30)	1 2 (59)	1 2 (68)	1 <input type="text"/> <input type="text"/> (2)	<input type="text"/> <input type="text"/> (35) (36)	1 <input type="text"/> <input type="text"/> (35) (36)	<input type="text"/> <input type="text"/> (35) (36)	<input type="text"/> <input type="text"/> (35) (36)
6 あなたの_____	<input type="text"/> (34)(35)	1 男 2 女 (49)	1明治 3昭和 2大正 4平成 <input type="text"/> 年 <input type="text"/> 月 (31)~(35)	1 2 (60)	1 2 (69)	1 <input type="text"/> <input type="text"/> (2)	<input type="text"/> <input type="text"/> (37) (38)	1 <input type="text"/> <input type="text"/> (37) (38)	<input type="text"/> <input type="text"/> (37) (38)	<input type="text"/> <input type="text"/> (37) (38)
7 あなたの_____	<input type="text"/> (36)(37)	1 男 2 女 (50)	1明治 3昭和 2大正 4平成 <input type="text"/> 年 <input type="text"/> 月 (36)~(40)	1 2 (61)	1 2 (70)	1 <input type="text"/> <input type="text"/> (2)	<input type="text"/> <input type="text"/> (21) (22) (39) (40)	1 <input type="text"/> <input type="text"/> (39) (40)	<input type="text"/> <input type="text"/> (39) (40)	<input type="text"/> <input type="text"/> (39) (40)
8 あなたの_____	<input type="text"/> (38)(39)	1 男 2 女 (51)	1明治 3昭和 2大正 4平成 <input type="text"/> 年 <input type="text"/> 月 (41)~(45)	1 2 (62)	1 2 (71)	1 <input type="text"/> <input type="text"/> (2)	<input type="text"/> <input type="text"/> (23) (24) (41) (42)	1 <input type="text"/> <input type="text"/> (41) (42)	<input type="text"/> <input type="text"/> (41) (42)	<input type="text"/> <input type="text"/> (41) (42)
9 あなたの_____	<input type="text"/> (40)(41)	1 男 2 女 (52)	1明治 3昭和 2大正 4平成 <input type="text"/> 年 <input type="text"/> 月 (46)~(50)	1 2 (63)	1 2 (72)	1 <input type="text"/> <input type="text"/> (2)	<input type="text"/> <input type="text"/> (25) (26) (43) (44)	1 <input type="text"/> <input type="text"/> (43) (44)	<input type="text"/> <input type="text"/> (43) (44)	<input type="text"/> <input type="text"/> (43) (44)
10 あなたの_____	<input type="text"/> (42)(43)	1 男 2 女 (53)	1明治 3昭和 2大正 4平成 <input type="text"/> 年 <input type="text"/> 月 (51)~(55)	1 2 (64)	1 2 (73)	1 <input type="text"/> <input type="text"/> (2)	<input type="text"/> <input type="text"/> (27) (28) (45) (46)	1 <input type="text"/> <input type="text"/> (45) (46)	<input type="text"/> <input type="text"/> (45) (46)	<input type="text"/> <input type="text"/> (45) (46)

㉓

続柄
コード
表

- | | |
|------------|--------------|
| 01 配偶者 | 07 祖父母 |
| 02 子ども | 08 配偶者の祖父母 |
| 03 子どもの配偶者 | 09 兄弟姉妹 |
| 04 孫 | 10 配偶者の兄弟姉妹 |
| 05 父母 | 11 その他(親族) |
| 06 配偶者の父母 | 12 その他(親族以外) |

就業
形態
コード
表

- 1 自営業主
- 2 自由業
- 3 家族従業者
- 4 会社・団体等の役員
- 5 正規の職員・従業員
- 6 パート・アルバイト
- 7 派遣社員
- 8 契約社員・嘱託
- 9 その他

学校
種別
コード
表

- 1 保育園
(保育所)・子ども園
- 2 幼稚園
- 3 小学校
- 4 中学校
- 5 高等学校
- 6 短大・高専
- 7 大学
- 8 大学院
- 9 専門・専修学校
(予備校含む)

問4 . 左の表のご家族の中で、あなたの世帯の世帯主の方は、何番目の方ですか。

(世帯主とは、中心となって働いている方を意味します)

1番 2番 3番 4番 5番 6番 7番 8番 9番 10番 ④7

付問1 . その世帯主の方より、年金や家賃収入等を含めた総収入が多い家族の方がいらっしゃいますか。

1 いる 2 いない ④8

付問2 . 一番、総収入が多い方は、左の表の何番ですか？(最も総収入が多い方を一人選択してください)

1番 2番 3番 4番 5番 6番 7番 8番 9番 10番 ④9

問5 . 左の表のご家族の中で、あなた自身を含め、お仕事で単身赴任されている方はいらっしゃいますか。

1 あなた以外 2 単身赴任はいない ⑤0

付問1 . その方は、左の表の何番の方ですか？あてはまる方をすべてお答えください

2番 3番 4番 5番 6番 7番 8番 9番 10番 ⑤1

問6 . 左の表のご家族の中で、あなたと生計を別にしている方はいらっしゃいますか。いらっしゃる場合は、左の表の何番目の方ですか。あてはまる方をすべてお答えください。

2番 3番 4番 5番 6番 7番 8番 9番 10番 0 誰もいない ⑤2

問7 . この1年間にあなたの世帯に次のような変動がありましたか。(はいいくつでも)

- 1 あなたの子どもが生まれた
- 2 あなたまたは配偶者の親を引き取った
- 3 世帯員が単身赴任から戻った
- 4 その他(それ以外の理由で世帯員が増えた)
- 5 世帯員が単身赴任で転出した
- 6 世帯員が転出して世帯員が減った ⑤3
- 7 世帯員が死亡して世帯員が減った ⑤4
- 8 その他(それ以外の理由で世帯員が減った)
- 9 あなたが結婚した
- 10 あなたが配偶者と離婚した
- 11 あなたが配偶者と別居した
- 12 あなた(とその家族)が親の家から出て、独立した世帯を形成した
- 13 あなた(とその家族)が親の家に入って、同居世帯を形成した
- 14 特に何もなし

問8 . あなたは1年前に現在の住所と同じところに住んでいましたか。

- 1 現在と同じ住所 ⑤5
- 2 現在と異なる住所(引越してきたのは 月前)

次の3～13ページは、調査をお願いしたご本人様への質問です。
配偶者の方については、15～24ページでおたずねします。

あなたのこれまでの就学についてお聞きします。

問1. あなたは、現在通学していますか。通学されていない方は、最後に通学された学校を卒業されましたか。

- 通学していない
- | | | |
|--------------------|---------------------|---------------------|
| 1
通学している | 2
学校を卒業した | 3
学校を中退した |
|--------------------|---------------------|---------------------|
- ⑤6

問2. あなたが最後に通学した学校はつぎのどれですか。現在通学中の方は、その学校をお答えください。(旧制学校の場合は、カッコ内を参考に対応する選択肢をお選びください)

- | | |
|--------------------------------|---------------------|
| 1 中学校(旧制小学校・高等小学校) | 4 大学(旧制大学) |
| 2 高等学校(旧制中学・高等女学校) | 5 大学院(旧制大学院) |
| 3 短大・高専(旧制高校・実業学校・師範学校) | 6 その他(具体的に) |
- ⑤7

(問2で「2. 高等学校(旧制中学校・高等女学校)」を回答した方に)

付問1. その学校は、次のように分けるとどれにあたりますか。

- | | |
|--|--|
| 全日制
(1 普通科
2 工業科
3 商業科
4 その他(具体的に) | 定時制
(5 普通科
6 工業科
7 商業科
8 その他(具体的に)
9 通信制 |
|--|--|
- ⑤8

(付問1を回答した方は次ページ問1へお進みください)

(問2で「3~5」を回答された方に)

付問2(a). その学校は、国公立ですか、私立ですか。

- | | | |
|----------------|----------------|----------------|
| 1
公立 | 2
私立 | 3
国立 |
|----------------|----------------|----------------|
- ⑤9

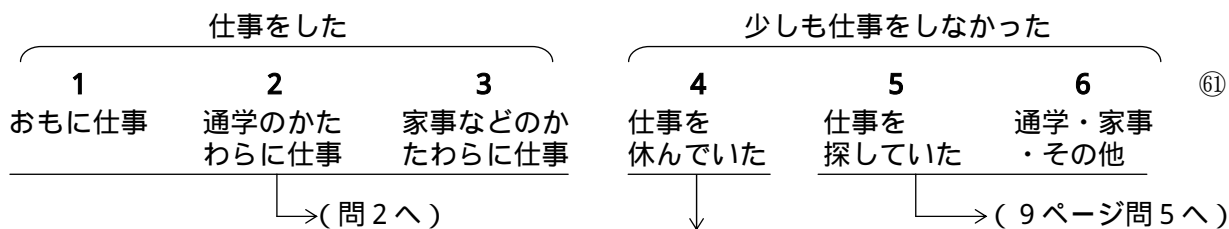
(b). 専攻されていたのは、次のどれにあたりますか。

- | | |
|---------------|----------------------|
| 1 人文科学 | 6 医・歯学 |
| 2 社会科学 | 7 薬学 |
| 3 理学 | 8 教育学 |
| 4 工学 | 9 家政 |
| 5 農学 | 10 その他(具体的に) |
- ⑥0

あなたの就業についてお聞きします。

まず、あなたのお仕事について、おうかがいします。

問1．先月、あなたは収入をとまなうお仕事(家族従業者を含む)をしましたか。次の中であなたの行動に最もあてはまるものをお答えください。(アルバイトを含めてお答えください)



【問1で「4 仕事を休んでいた」と回答された方に、おうかがいします】

付問1．お仕事をもっているのに、先月(1月)にお仕事を休んだのは、なぜですか。

- 1 あなた自身の健康上の理由のため
- 2 仕入れの遅れ、閑散などのため
- 3 開業の準備のため
- 4 育児休業のため
- 5 介護休業のため
- 6 その他

⑥2

【問1で「1～4」と回答した方に、おうかがいします】

問2．あなたの普段のお仕事について、おうかがいします。2つ以上のお仕事をしている場合には、収入が多い方の仕事についてお答えください。

カッコ内にお仕事の内容を「自動車のセールス」、「スーパーでレジをしている」、「中学校で先生をしている」、「家具の作製」など具体的にご記入の上、以降の問いにお答えください。

(具体的に)

⑥3

(1) あなたが普段しているお仕事の内容は、つぎのどれですか。

- 1 農林漁業作業者
- 2 採掘作業者
- 3 販売従事者(小売店、卸売店の店主や店員、外交員、不動産仲買など)
- 4 サービス職従事者(理容、美容、飲食店、旅館などの従業者、清掃員など)
- 5 管理的職種(国、自治体の議員、会社・団体、官公庁の課長以上など)
- 6 事務従事者(一般事務、会計事務、オペレーターなど、営業事務員など)
- 7 運輸・通信従事者(鉄道、車、船、航空機の運転従事者、車掌、有線・無線の通信士など)
- 8 製造・建築・保守・運搬などの作業者
- 9 情報処理技術者(システムエンジニア・プログラマーなど)
- 10 専門的・技術的職業従事者 情報処理技術者を除く
(企業などの研究・技術者、保健医療、法務従事者、教員、芸術家など)
- 11 保安職業従事者(自衛官、警察官、消防員、ガードマンなど保安職業従事者)
- 12 その他(具体的に)

⑥4

(2) あなたが普段お仕事をしている会社・事業所（商店、事務所、工場など）の経営組織は次のどれですか。「家族従業者」の場合には「個人事業」としてお答えください。

- 1 個人事業
- 2 営利法人
- 3 非営利法人（学校法人、医療法人、財団法人、社団法人、NPO、その他公益法人）
- 4 官公庁

⑥5

(3) あなたが普段お仕事をしている企業・事業所の事業内容は、つぎのどれですか。

- 1 農業
- 2 漁業・林業・水産業
- 3 鉱業
- 4 建設業
- 5 製造業（出版、印刷を含む）
- 6 卸売・小売業（デパート、スーパーを含む）
- 7 飲食業、宿泊業
- 8 金融・保険業
- 9 不動産業
- 10 運輸
- 11 情報サービス・調査業
- 12 情報サービス・調査業を除く通信情報業
（電話など通信業、放送局、インターネットサービス）
- 13 電気・ガス・水道・熱供給業
- 14 医療・福祉
- 15 教育・学習支援業
- 16 その他のサービス業
- 17 公務
- 18 その他

⑥6

⑥7

(4) あなたが普段お仕事をしている企業全体の従業員規模は、つぎのどれですか。

- | | |
|----------|------------|
| 1 1～4人 | 4 100～499人 |
| 2 5～29人 | 5 500人以上 |
| 3 30～99人 | 6 官公庁 |

⑥8

(5) あなたが普段お仕事をしている場所は、住居と同じ市町村ですか。

- | | | | |
|---------|-------------|---------|-------|
| 1 | 2 | 3 | |
| 同一市区町村内 | 1以外の同一都道府県内 | 別の都道府県（ | 都道府県） |

⑥9

⑦0⑦1

(6) あなたの就業形態は、次のどれにあてはまりますか。

- 1 自営業主（飲食店・卸小売店・農業等）
- 2 自由業者（医者・弁護士・会計士・税理士・作家等）
- 3 家族従業者（飲食店・卸小売店・農業等の家族従業者）
- 4 会社と雇用関係のない在宅就労・内職
- 5 勤め人（会社、団体などに従業・勤務している人（雇用主と雇用関係にある人））
- 6 委託労働・請負（雇用関係にない者）

⑦②

（「1～4.6」のいずれかをお答えの方は、次ページ（11）へお進みください）

（「5」をお答えの方は、(7)へお進みください）

（(7)は(6)で「5.勤め人」を回答された方にお伺いします）

(7) あなたの会社での職位は、次のどれにあてはまりますか。

- 1 常勤の職員・従業員(正規社員) 役職なし
- 2 常勤の職員・従業員(正規社員) 役職あり
- 3 常勤の職員・従業員(正規社員) 経営者
- 4 契約社員
- 5 アルバイト・パートタイマー
- 6 派遣社員
- 7 嘱託

→ (9)へお進みください)

⑦③

（(8)は(7)で「4～7」を回答された方にお伺いします）

(8) その勤務形態で働いている理由は、次のどれに近いですか。

- 1 正規社員で働くことを希望していたが、雇ってくれる会社がなかったから
- 2 賃金・労働条件・待遇などがよかったから
- 3 個人的な事情から正規社員の労働条件では働けないから
- 4 その他（具体的に ）

⑦④

（(9)は(6)で「5.勤め人」を回答された方にお伺いします）

=104

(9) あなたの普段しているお仕事の契約期間は、次のどれにあてはまりますか。

- 1 期限の定めのない雇用契約
- 2 期限の定めのある雇用契約（現事業所との契約は今回が初めて）
- 3 期限の定めのある雇用契約（現事業所との契約を更新している）

→ その契約期間は 月

（(10)は(6)で「5.勤め人」を回答された方にお伺いします）

(10) 昨年1年間の有給休暇の付与日数（前年からの繰越分を含む）と消化日数は何日ですか。

付与日数 日 うち一昨年 日 消化日数 日
(昨年の総日数) からの繰越分 (有休で休んだ日数)

(4 ページ問1で「1～4」と回答した方に)

(11) あなたは現在の会社・組織でいつから働いていますか。

1 昭和 年 月から現在まで
 2 平成 年 月から現在まで

⑳～㉔

(12) あなたは労働組合に加入していますか。

- 1 職場には労働組合はない
- 2 職場には労働組合はあるが加入していない
- 3 職場の労働組合に加入している
- 4 職場以外の労働組合に加入している
- 5 あてはまらない(自営業主・自由業など)

㉕

(13) 昨年まで3年間の、あなたの主なお仕事からの収入はいくらでしたか。税金、社会保険などが差し引かれる前の金額を1年ごとにお答えください。

昨年	<input type="text"/>	万円		㉖～㉙
2年前	<input type="text"/>	万円	0 なし	㉚～㉝
3年前	<input type="text"/>	万円	0 なし	㉞～㉟

(14) 昨年1年間(1月～12月)の、あなたのお仕事の給与支払いは次のどれでしたか、また、それはおいくらでしたか。(2つ以上のお仕事をお持ちの場合は、収入の多い方をお答えください)

1 月給	2 週給	3 日給	4 時給	5 年俸
↓	↓	↓	↓	↓
あなたは月にいくらぐらいこの仕事から収入を得ていますか。(残業手当を含む、ボーナスを含まない税引き前の収入) 月当たり 百十ー <input type="text"/> 万 <input type="text"/> 千円	日給はいくらですか。 1日当たり 千百十ー <input type="text"/> 万 <input type="text"/> 円	時給はいくらですか。 1時間当たり 千百十ー <input type="text"/> 万 <input type="text"/> 円	年にいくらですか。 1年に 千百十ー <input type="text"/> 万円	㉞
㉟～㊳	㊴～㊷	㊸～㊺	㊻～㊽	㊾～㊿

(15) 昨年1年間の、あなたの賞与はいくらでしたか。夏・冬・その他のボーナスを合計した金額をお答えください。

千百十ー
万円 0 なし ㊿～㉟

(4ページ問1で「1～4」と回答された方は続けてお答えください。)

問3. あなたの主な働き方についておたずねします。

(1) あなたの勤務時間についておうかがいします。ただし、2つ以上収入を得る仕事をしている方は、収入が多い方の仕事について、お答えください。残業はサービス残業を含めてお答えください。

1) あなたの働き方(勤務時間制度)で一番近いものはどれですか。

- 1 通常の勤務時間制度
- 2 フレックスタイム制(一定の時間内で始業・終業時刻を自分で調整できるもの)
- 3 変形労働時間制(一定の期間だけ勤務時間が異なるもの)・交代制(昼・夜シフト等) ⑥1
- 4 裁量労働・みなし労働時間制(法律の適用を受ける専門・営業・企画職、在宅勤務等)
- 5 時間管理なし(裁量労働・みなし労働時間以外で残業手当の出ない管理職等)

2) あなたは収入を得る仕事を月に平均して何日しますか。 (月) 日 ⑥2⑥3

3) あなたは収入を得る仕事を週に平均して何時間しますか。(週) 時間 ⑥4～⑥6
(残業時間も含めてお答えください。)

4) そのうち残業は何時間ですか。 (週) 時間 ⑥7～⑥9
ただし、自営業など残業時間があてはまらない方は空欄のままです。

5) 残業割増手当分の残業時間は何時間ですか。 (週) 時間 ⑦0～⑦2

(2) あなたの仕事内容についておうかがいします。

=105

1) 次の点について昨年の同時期から変化したと感じますか。

- ・あなたの仕事の内容 ----- 1 変わった 2 変わらない
- ・自宅に持ち帰って行う仕事の量 ---- 1 増えた 2 減った 3 変わらない
- ・休日に仕事をする量 ----- 1 増えた 2 減った 3 変わらない
- ・仕事の充実度・満足度 ----- 1 高まった 2 低まった 3 変わらない
- ・あなたの仕事でのミス ----- 1 増えた 2 減った 3 変わらない
- ・あなたの仕事の責任 ----- 1 増えた 2 減った 3 変わらない
- ・あなたの仕事の権限・裁量 ----- 1 増えた 2 減った 3 変わらない
- ・あなたの職場の上司との関係 ----- 1 改善した 2 悪化した 3 変わらない
- ・あなたの職場の同僚との関係 ----- 1 改善した 2 悪化した 3 変わらない

2) あなたの会社では次のような制度はありますか。

- ・短時間勤務制度 ----- 1 ない 2 ある 3 利用経験あり 4 わからない
- ・在宅勤務制度 ----- 1 ない 2 ある 3 利用経験あり 4 わからない ②1
- ・半日・時間単位の休暇制度 -- 1 ない 2 ある 3 利用経験あり 4 わからない ②2
- ・長期リフレッシュ休暇制度 -- 1 ない 2 ある 3 利用経験あり 4 わからない ②3
- ・異動の社内公募制度 ----- 1 ない 2 ある 3 利用経験あり 4 わからない ②4
- ・育児や介護等で退職した者の再雇用制度
1 ない 2 ある 3 利用経験あり 4 わからない ②5
- ・非正社員から正社員への転換制度
1 ない 2 ある 3 利用経験あり 4 わからない ②6

(4ページ問1で「1～4」と回答された方は続けてお答えください。)

問4. あなたは、今現在なされている仕事を今後も続けますか。

- 1 この仕事を続けたい(同じ会社内での配置転換や勤務地の変更を希望する方も含みます)
- 2 この仕事のほかに別の仕事もしたい
- 3 3 ほかの仕事に変わりたい
- 4 仕事をすっかりやめてしまいたい

⑳

【問4で「3」とお答えの方にお伺いします】

付問. どうして他の仕事に変わりたいのですか。おもなもの1つに をつけて下さい。

- 1 一時的についた仕事だから
- 2 給与が少ないから
- 3 事業不振や先行き不安
- 4 定年または雇用契約の満了に備えて
- 5 正社員につきたいから
- 6 時間的・精神的に負担が大きい
- 7 知識や技能を活かしたい
- 8 余暇を増やしたい
- 9 その他(具体的に)

㉑

【問5は全員お答えください。】

問5(1) 昨年1年間(1月～12月)の就業状況について、あてはまるものすべてに をお付けください。(はいいくつでも)

- 1 1年間ずっと仕事していた
- 2 仕事があったが1年間ずっと休んでいた
- 3 1年間ずっと職探しをしていた
- 4 1年間、仕事はまったくしなかった
- 5 仕事を休んでいた期間はなかった
- 6 1年間、職探しはまったくしなかった

㉒

(2) 昨年1年間、ある期間に限ってお仕事をされていた場合には、主にお仕事をしていた月に をお付けください。

1月	2月	3月	4月	5月	6月	7月	8月	9月	10月	11月	12月
1	2	3	4	5	6	7	8	9	10	11	12

㉓

将来のことや不確実な事柄に対するあなたのお考えをお訊ねします。

問1. 仮にあなたが次の2つの時期のどちらかにお金をもらえることとします。1つは1ヶ月後で額は1万円です。もう1つはさらに1年経った13ヶ月後です。あなたは1ヶ月後に1万円もらう代わりに、13ヶ月後に何円もらえれば納得できますか。納得できる**最低額**をお答えください。

13ヶ月後に、最低 円 もらえれば納得できる

㉔～㉕

問2. あなたが普段お出かけになるとき、降水確率が何%以上ならば傘を持って出かけますか。

%以上

㉖～㉗

健康についておうかがいします。

問1. ふだんのあなたの健康状態はどうか。

- 1 2 3 4 5 ③⑨
 よい まあよい ふつう あまりよくない よくない

問2. あなたはタバコを吸われますか。吸われる場合は、現在の1日の喫煙本数をお答えください。

- 1 2 3 4 ④⑩
 毎日吸う ときどき吸う 以前吸っていたが今は吸わない 以前から吸わない

→ 現在1日当たり 本 ④⑪④⑫

問3. あなたの最近の飲酒の習慣についてあてはまるものをお選びください。

- 1 2 3 4 ④⑬
 全く飲まない 月に数回飲酒する 週に1~2回飲酒する 週に3回以上飲酒する

問4. 病気やけがの治療のため、昨年1年間に入院・通院したことはありますか。入院・通院された場合、昨年1年間のうち1度でも高額療養費の申請をされましたか。また、昨年の年末調整にて医療費控除の申請をされましたか。

- 1 2 3 4 ④⑭
 入院のみした 通院のみした 入院・通院の両方 いずれもしていない

→ 高額療養費の申請の有無 (1. 有 ・ 2. 無) ④⑮

→ 医療費控除の申請の有無 (1. 有 ・ 2. 無) ④⑯

問5. あなたは、昨年1年間に、病気やけがの治療のために費用をかけましたか。あてはまる番号をつけてください。費用をかけた場合は、昨年1年間の自己負担額を記入してください。

(高額療養費の還付を受けた場合でも、医療機関の窓口で支払った金額をご記入ください。)

	費用の負担	昨年1年間の自己負担額				千円	④⑰ ④⑱ ~ ④⑳
		万	千	百	十		
(a) 病院・診療所での病気やけがの治療のための費用 (病院・診療所での窓口負担、医師の処方箋による薬代等)	1. あり 2. なし	<input type="text"/>	<input type="text"/>	<input type="text"/>	<input type="text"/>	<input type="text"/>	④⑲ ~ ④㉒
(b) 上記以外の治療のための費用 (コンタクトレンズ、処方箋によらない風邪薬などの購入)	1. あり 2. なし	<input type="text"/>	<input type="text"/>	<input type="text"/>	<input type="text"/>	<input type="text"/>	④㉓ ~ ④㉖


問6. あなたは、昨年1年間に、病気予防や健康維持のために、出費をしましたか。出費された場合、出費額についてお答えください。

	出費の有無	出費額		④⑳① ④㉒②
		1. 10万円未満	2. 10万円以上	
(a) 人間ドック・健診・予防接種などの病気予防のため (毎年定期的に行われる職場健診は除く)	1. あり 2. なし	<input type="checkbox"/>	<input type="checkbox"/>	④㉓③
(b) 運動、ジム、サプリメントの摂取などの健康維持のため	1. あり 2. なし	<input type="checkbox"/>	<input type="checkbox"/>	④㉓④

問7. あなたの身長は何 cm ですか。

cm × わからない ④㉓ ~ ④㉖

問8 . 体重は何 kg ですか。



kg

× わからない

⑥⑥ ~ ⑥⑧

問9 . あなたは現在、次にあげるようなことがありますか。それぞれの項目について、あてはまるものをお答えください。
(はそれぞれ1つずつ)

=106

	よくある	ときどきある	ほとんどない	全くない	
・頭痛やめまいがするときがある -----	1	2	3	4	
・動悸や息切れがするときがある -----	1	2	3	4	
・胃腸の具合がおかしいときがある -----	1	2	3	4	
・背中・腰・肩が痛むことがある -----	1	2	3	4	
・疲れやすくなった -----	1	2	3	4	
・風邪をひきやすくなった -----	1	2	3	4	
・イライラすることが多くなった -----	1	2	3	4	
・寝つきが悪くなった -----	1	2	3	4	
・人と会うのがおっくうになった -----	1	2	3	4	
・仕事への集中力がなくなった -----	1	2	3	4	
・今の生活に不満がある -----	1	2	3	4	⑲
・将来に不安を感じる -----	1	2	3	4	⑳

介護・障害についておうかがいします。

問1. ご家族に介護を必要とする方はいらっしゃいますか。いらっしゃる場合、その方の住んでいる場所をお答え下さい。複数人いらっしゃる場合は、最も介護度の重い方についてお答え下さい。

1	2	3	4	⑳
いる(施設入所)	いる(同居)	いる(その他)	いない	
付問. その施設はあなたのご自宅と同じ市区町村内にありますか。 1 同じ市区町村内 2 別の市区町村内			(問6に進んでください)	
			(問2へ)	㉑
			(問6に進んでください)	

問2. 介護を必要とする方とあなたの続柄はなんですか。

1	2	3	4	5	6	7	8	9	㉒
あなた本人	配偶者	父	母	祖父	祖母	きょうだい	その他親族	その他	

問3. 現在の要介護の状況をお答えください。

1. 経過的要介護	2. 要支援1	3. 要支援2	4. 要介護1	5. 要介護2	6. 要介護3	7. 要介護4	8. 要介護5	9. 認定を申請していない	10. 自立と認定された	㉓
-----------	---------	---------	---------	---------	---------	---------	---------	---------------	--------------	---

注：介護保険被保険者証等を参考に記入してください。

問4. 1月中に介護保険によるサービスを利用しましたか。利用された場合、1月中に事業者に支払ったサービスの自己負担額をお答えください。

1	2	3	㉔
利用した	利用していない	把握していない	
(1を選択した場合) 1月中に事業者を支払ったサービスの自己負担額：			㉕～㉗
<input style="width: 30px; height: 20px;" type="text"/> <input style="width: 30px; height: 20px;" type="text"/> <input style="width: 30px; height: 20px;" type="text"/> 千円			

問5. 介護を必要とする方に対して、事業者以外で主な介護者(介護を行っている方)はどなたですか。また、その方の状況をお答えください。

(a) 主な介護者(介護を行っている方)のあなたとの続柄はなんですか？	㉘
1. あなた本人 2. 配偶者 3. 子 4. 子の配偶者 5. 孫 6. 父 7. 母 8. 祖父 9. 祖母 10. きょうだい 11. その他親族 12. その他	
(b) (a)で回答した介護者の方は、要介護者(介護を必要とする方)と同居されていますか？	㉙
1. 要介護者と同居している 2. 要介護者と別居している	
(c) (a)で回答した介護者の方は、どの頻度で介護をされていますか？	㉚
1. ほぼ毎日終日 2. ほぼ毎日半日 3. ほぼ毎日2～3時間 4. 週2～4日 5. 週に1日 6. 月に1～3日	

問6. ご家族に障害者手帳・療育手帳をお持ちの方はいらっしゃいますか。

1	2	㉛
いる	いない	

社会保険についてお聞きします。

問1 . あなたが加入している公的年金を選択してください(20歳から60歳までの方はどれかに加入しています)。

- 1 厚生年金・共済年金加入者(企業のフルタイム労働者・公務員など)
- 2 第3号被保険者(厚生年金・共済年金加入者の配偶者)
- 3 国民年金のみ(自営業、学生など1と2以外の方)
- 4 加入していない(60歳以上もしくは障害年金を受給している方)

③⑤

付問 . 国民年金のみに加入している方にお聞きします。

- 1 保険料を全額払っている
- 2 免除を受けている(一部免除を含む)
- 3 学生・若年者納付猶予
- 4 保険料を払っていない

③⑥

問2 . 雇用保険に加入していますか。

- 1 加入している
- 2 加入していない

③⑦

(問3は、65歳以上の方にお聞きします)

問3 . 介護保険の保険料段階をお答えください。

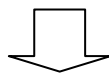
*介護保険の保険料段階は、介護保険料額決定通知書に記載されています。

- | | | | | | | | | |
|-----|-----|-----|-----|-----|-----|-----|-------|----|
| 1 | 2 | 3 | 4 | 5 | 6 | 7 | 0 | ③⑧ |
| 1段階 | 2段階 | 3段階 | 4段階 | 5段階 | 6段階 | 7段階 | わからない | |

問4 . あなたあるいはご一緒に住んでいる家族で国民健康保険(市町村の国保・国保組合)に加入している人はいらっしゃいますか。国民健康保険に加入している方すべてに をつけてください。

- | | |
|---------|-----------|
| 1 あなた本人 | 5 祖父母 |
| 2 配偶者 | 6 孫 |
| 3 子ども | 7 その他の家族 |
| 4 親 | 8 加入者はいない |

③⑨



付問 . 加入者全員の国民健康保険の保険料(合計)は月あたりおいくらですか。

月 万 千円

④⑩ ~ ④⑫

15～24 ページは、調査をお願いした方の配偶者の方への質問です。

これからの質問文で、「あなた」とは、調査をお願いした方の配偶者の方のことを意味します。

よろしくお願いいたします。



あなたのこれまでの就学についてお聞きします。

問1. あなたは、現在通学していますか。通学されていない方は、最後に通学された学校を卒業されましたか。

~ 53=skip

- 通学していない
- | | | | |
|-------------|--------------|--------------|----|
| 1
通学している | 2
学校を卒業した | 3
学校を中退した | 54 |
|-------------|--------------|--------------|----|

問2. あなたが最後に通学した学校はつぎのどれですか。現在通学中の方は、その学校をお答えください。(旧制学校の場合は、カッコ内を参考に対応する選択肢をお選びください)

- | | | |
|-------------------------|--------------|----|
| 1 中学校(旧制小学校・高等小学校) | 4 大学(旧制大学) | 55 |
| 2 高等学校(旧制中学・高等女学校) | 5 大学院(旧制大学院) | |
| 3 短大・高専(旧制高校・実業学校・師範学校) | 6 その他(具体的に) | |

(問2で「2. 高等学校(旧制中学校・高等女学校)」を回答した方に)

付問1. その学校は、次のように分けるとどれにあたりますか。

- | | | |
|---|--|----|
| 全日制 { <ul style="list-style-type: none"> 1 普通科 2 工業科 3 商業科 4 その他(具体的に) | 定時制 { <ul style="list-style-type: none"> 5 普通科 6 工業科 7 商業科 8 その他(具体的に) 9 通信制 | 56 |
|---|--|----|

(付問1を回答した方は次ページ問1へお進みください)

(問2で「3~5」を回答された方に)

付問2(a). その学校は、国公立ですか、私立ですか。

- | | | | |
|---------|---------|---------|----|
| 1
公立 | 2
私立 | 3
国立 | 57 |
|---------|---------|---------|----|

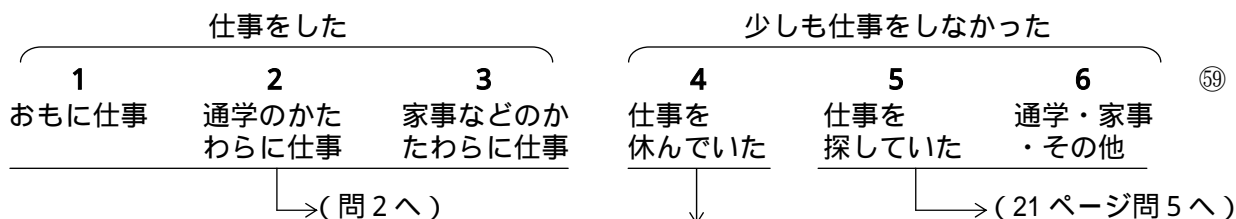
(b). 専攻されていたのは、次のどれにあたりますか。

- | | | |
|--------|---------------|----|
| 1 人文科学 | 6 医・歯学 | 58 |
| 2 社会科学 | 7 薬学 | |
| 3 理学 | 8 教育学 | |
| 4 工学 | 9 家政 | |
| 5 農学 | 10 その他(具体的に) | |

あなたの就業についてお聞きします。

まず、あなたのお仕事について、おうかがいします。

問1. 先月、あなたは収入をとまなうお仕事(家族従業者を含む)をしましたか。次の中であなたの行動に最もあてはまるものをお答えください。(アルバイトを含めてお答えください)



【問1で「4 仕事を休んでいた」と回答された方に、おうかがいします】

付問1. お仕事をもっているのに、先月(1月)にお仕事を休んだのは、なぜですか。

- 1 あなた自身の健康上の理由のため
- 2 仕入れの遅れ、閑散などのため
- 3 開業の準備のため
- 4 育児休業のため
- 5 介護休業のため
- 6 その他

⑥0

【問1で「1~4」と回答した方に、おうかがいします】

問2. あなたの普段のお仕事について、おうかがいします。2つ以上のお仕事をしている場合には、収入が多い方の仕事についてお答えください。

カッコ内にお仕事の内容を「自動車のセールス」、「スーパーでレジをしている」、「中学校で先生をしている」、「家具の作製」など具体的にご記入の上、以降の問いにお答えください。

(具体的に)

⑥1

(1) あなたが普段しているお仕事の内容は、つぎのどれですか。

- 1 農林漁業作業者
- 2 採掘作業者
- 3 販売従事者(小売店、卸売店の店主や店員、外交員、不動産仲買など)
- 4 サービス職従事者(理容、美容、飲食店、旅館などの従業員、清掃員など)
- 5 管理的職種(国、自治体の議員、会社・団体、官公庁の課長以上など)
- 6 事務従事者(一般事務、会計事務、オペレーターなど、営業事務員など)
- 7 運輸・通信従事者(鉄道、車、船、航空機の運転従事者、車掌、有線・無線の通信士など)
- 8 製造・建築・保守・運搬などの作業者
- 9 情報処理技術者(システムエンジニア・プログラマーなど)
- 10 専門的・技術的職業従事者 情報処理技術者を除く
(企業などの研究・技術者、保健医療、法務従事者、教員、芸術家など)
- 11 保安職業従事者(自衛官、警察官、消防員、ガードマンなど保安職業従事者)
- 12 その他(具体的に)

⑥2

(調査をお願いした方の配偶者の方に)

(2) あなたが普段お仕事をしている会社・事業所(商店、事務所、工場など)の経営組織は次のどれですか。「家族従業者」の場合には「個人事業」としてお答えください。

- 1 個人事業
- 2 営利法人
- 3 非営利法人(学校法人、医療法人、財団法人、社団法人、NPO、その他公益法人)
- 4 官公庁

⑥③

(3) あなたが普段お仕事をしている企業・事業所の事業内容は、つぎのどれですか。

- 1 農業
- 2 漁業・林業・水産業
- 3 鉱業
- 4 建設業
- 5 製造業(出版、印刷を含む)
- 6 卸売・小売業(デパート、スーパーを含む)
- 7 飲食業、宿泊業
- 8 金融・保険業
- 9 不動産業
- 10 運輸
- 11 情報サービス・調査業
- 12 情報サービス・調査業を除く通信情報業
(電話など通信業、放送局、インターネットサービス)
- 13 電気・ガス・水道・熱供給業
- 14 医療・福祉
- 15 教育・学習支援業
- 16 その他のサービス業
- 17 公務
- 18 その他

⑥④

⑥⑤

(4) あなたが普段お仕事をしている企業全体の従業員規模は、つぎのどれですか。

- | | |
|----------|------------|
| 1 1～4人 | 4 100～499人 |
| 2 5～29人 | 5 500人以上 |
| 3 30～99人 | 6 官公庁 |

⑥⑥

(5) あなたが普段お仕事をしている場所は、住居と同じ市町村ですか。

- | | | | |
|---------|-------------|---------|-------|
| 1 | 2 | 3 | |
| 同一市区町村内 | 1以外の同一都道府県内 | 別の都道府県(| 都道府県) |

⑥⑦

⑥⑧⑥⑨

(6) あなたの就業形態は、次のどれにあてはまりますか。

- 1 自営業主（飲食店・卸小売店・農業等）
- 2 自由業者（医者・弁護士・会計士・税理士・作家等）
- 3 家族従業者（飲食店・卸小売店・農業等の家族従業者）
- 4 会社と雇用関係のない在宅就労・内職
- 5 勤め人（会社、団体などに従業・勤務している人（雇用主と雇用関係にある人））
- 6 委託労働・請負（雇用関係にない者）

⑦⑩

（「1～4.6」のいずれかをお答えの方は、次ページ（11）へお進みください）

（「5」をお答えの方は、(7)へお進みください）

((7)は(6)で「5.勤め人」を回答された方にお伺いします)

(7) あなたの会社での職位は、次のどれにあてはまりますか。

- 1 常勤の職員・従業員(正規社員) 役職なし
 - 2 常勤の職員・従業員(正規社員) 役職あり
 - 3 常勤の職員・従業員(正規社員) 経営者
 - 4 契約社員
 - 5 アルバイト・パートタイマー
 - 6 派遣社員
 - 7 嘱託
- } → (9)へお進みください)

⑦⑪

((8)は(7)で「4～7」を回答された方にお伺いします)

(8) その勤務形態で働いている理由は、次のどれに近いですか。

- 1 正規社員で働くことを希望していたが、雇ってくれる会社がなかったから
- 2 賃金・労働条件・待遇などがよかったから
- 3 個人的な事情から正規社員の労働条件では働けないから
- 4 その他（具体的に)

⑦⑫

((9)は(6)で「5.勤め人」を回答された方にお伺いします)

=108

(9) あなたの普段しているお仕事の契約期間は、次のどれにあてはまりますか。

- 1 期限の定めのない雇用契約
- 2 期限の定めのある雇用契約（現事業所との契約は今回が初めて）
- 3 期限の定めのある雇用契約（現事業所との契約を更新している）

→ その契約期間は ヶ月

((10)は(6)で「5.勤め人」を回答された方にお伺いします)

(10) 昨年1年間の有給休暇の付与日数（前年からの繰越分を含む）と消化日数は何日ですか。

付与日数 日 うち一昨年 日 消化日数 日
 （昨年の総日数） 日 からの繰越分 日 （有休で休んだ日数） 日

(16 ページ問1で「1～4」と回答した方に)

(11) あなたは現在の会社・組織でいつから働いていますか。

- 1 昭和 年 月から現在まで
 2 平成 年 月から現在まで

⑳～㉔

(12) あなたは労働組合に加入していますか。

- 1 職場には労働組合はない
 2 職場には労働組合はあるが加入していない
 3 職場の労働組合に加入している
 4 職場以外の労働組合に加入している
 5 あてはまらない(自営業主・自由業など)

㉕

(13) 昨年まで3年間の、あなたの主なお仕事からの収入はいくらでしたか。税金、社会保険などが差し引かれる前の金額を1年ごとにお答えください。

- 昨年 万円 ⑳～㉔
 2年前 万円 0 なし ㉓～㉖
 3年前 万円 0 なし ㉗～㉙

(14) 昨年1年間(1月～12月)の、あなたのお仕事の給与支払いは次のどれでしたか、また、それはおいくらでしたか。(2つ以上のお仕事をお持ちの場合は、収入の多い方をお答えください)

1 月給	2 週給	3 日給	4 時給	5 年俸
あなたは月にいくらぐらいこの仕事から収入を得ていますか。(残業手当を含む、ボーナスを含まない税引き前の収入)		日給はいくらですか。1日当たり	時給はいくらですか。1時間当たり	年にいくらですか。1年に
月当たり 百十— <input type="text"/> 万 <input type="text"/> 千円		千百十— <input type="text"/> 万 <input type="text"/> 円	千百十— <input type="text"/> 万 <input type="text"/> 円	千百十— <input type="text"/> 万円
⑳～㉔		㉓～㉖	㉗～㉙	㉚～㉜

(15) 昨年1年間の、あなたの賞与はいくらでしたか。夏・冬・その他のボーナスを合計した金額をお答えください。

- 千百十—
 万円 0 なし ⑤⑦～⑥⑩

(16 ページ問1で「1～4」と回答された方は続けてお答えください。)

問3. あなたの主な働き方についておたずねします。

(1) あなたの勤務時間についておうかがいします。ただし、2つ以上収入を得る仕事をしている方は、収入が多い方の仕事について、お答えください。残業はサービス残業を含めてお答えください。

1) あなたの働き方(勤務時間制度)で一番近いものはどれですか。

- 1 通常の勤務時間制度
- 2 フレックスタイム制(一定の時間内で始業・終業時刻を自分で調整できるもの)
- 3 変形労働時間制(一定の期間だけ勤務時間が異なるもの)・交代制(昼・夜シフト等) ⑥1
- 4 裁量労働・みなし労働時間制(法律の適用を受ける専門・営業・企画職、在宅勤務等)
- 5 時間管理なし(裁量労働・みなし労働時間以外で残業手当の出ない管理職等)

2) あなたは収入を得る仕事を月に平均して何日しますか。 (月) 日 ⑥2⑥3

3) あなたは収入を得る仕事を週に平均して何時間しますか。(週) 時間 ⑥4～⑥6
(残業時間も含めてお答えください。)

4) そのうち残業は何時間ですか。(週) 時間 ⑥7～⑥9
ただし、自営業など残業時間があてはまらない方は空欄のままです。

5) 残業割増手当分の残業時間は何時間ですか。(週) 時間 ⑦0～⑦2

(2) あなたの仕事内容についておうかがいします。

=109

1) 次の点について昨年の同時期から変化したと感じますか。

- ・あなたの仕事の内容 ----- 1 変わった 2 変わらない
- ・自宅に持ち帰って行う仕事の量 ---- 1 増えた 2 減った 3 変わらない
- ・休日に仕事をする量 ----- 1 増えた 2 減った 3 変わらない
- ・仕事の充実度・満足度 ----- 1 高まった 2 低まった 3 変わらない
- ・あなたの仕事でのミス ----- 1 増えた 2 減った 3 変わらない
- ・あなたの仕事の責任 ----- 1 増えた 2 減った 3 変わらない
- ・あなたの仕事の権限・裁量 ----- 1 増えた 2 減った 3 変わらない
- ・あなたの職場の上司との関係 ----- 1 改善した 2 悪化した 3 変わらない
- ・あなたの職場の同僚との関係 ----- 1 改善した 2 悪化した 3 変わらない

2) あなたの会社では次のような制度はありますか。

- ・短時間勤務制度 ----- 1 ない 2 ある 3 利用経験あり 4 わからない
- ・在宅勤務制度 ----- 1 ない 2 ある 3 利用経験あり 4 わからない ②1
- ・半日・時間単位の休暇制度 -- 1 ない 2 ある 3 利用経験あり 4 わからない ②2
- ・長期リフレッシュ休暇制度 -- 1 ない 2 ある 3 利用経験あり 4 わからない ②3
- ・異動の社内公募制度 ----- 1 ない 2 ある 3 利用経験あり 4 わからない ②4
- ・育児や介護等で退職した者の再雇用制度
1 ない 2 ある 3 利用経験あり 4 わからない ②5
- ・非正社員から正社員への転換制度
1 ない 2 ある 3 利用経験あり 4 わからない ②6

(16 ページ問1で「1～4」と回答された方は続けてお答えください)

問4. あなたは、今現在なさっている仕事を今後も続けますか。

- 1 この仕事を続けたい(同じ会社内での配置転換や勤務地の変更を希望する方も含みます)
- 2 この仕事のほかに別の仕事もしたい
- 3 3 ほかの仕事に変わりたい
- 4 仕事をすっかりやめてしまいたい

27

【問4で「3」とお答えの方にお伺いします】

付問. どうして他の仕事に変わりたいのですか。おもなものの1つに をつけて下さい。

- 1 一時的についた仕事だから
- 2 給与が少ないから
- 3 事業不振や先行き不安
- 4 定年または雇用契約の満了に備えて
- 5 正社員につきたいから
- 6 時間的・精神的に負担が大きい
- 7 知識や技能を活かしたい
- 8 余暇を増やしたい
- 9 その他(具体的に)

28

【問5は全員お答えください。】

(全員のの方に)

問5(1) 昨年1年間(1月～12月)の就業状況について、あてはまるものすべてに をお付けください。(はいくつでも)

- 1 1年間ずっと仕事していた
- 2 仕事があったが1年間ずっと休んでいた
- 3 1年間ずっと職探しをしていた
- 4 1年間、仕事はまったくしなかった
- 5 仕事を休んでいた期間はなかった
- 6 1年間、職探しはまったくしなかった

29

(2) 昨年1年間、ある期間に限ってお仕事をされていた場合には、主にお仕事をしていた月にお付けください。

1月	2月	3月	4月	5月	6月	7月	8月	9月	10月	11月	12月
1	2	3	4	5	6	7	8	9	10	11	12

30

将来のことや不確実な事柄に対するあなたのお考えをお訊ねします。

問1. 仮にあなたが次の2つの時期のどちらかにお金をもらえることとします。1つは1ヶ月後で額は1万円です。もう1つはさらに1年経った13ヶ月後です。あなたは1ヶ月後に1万円もらう代わりに、13ヶ月後に何円もらえれば納得できますか。納得できる最低額をお答えください。

13ヶ月後に、最低

--	--	--	--	--

 円 もらえれば納得できる

31～35

問2. あなたが普段お出かけになるとき、降水確率が何%以上ならば傘を持って出かけますか。

--	--

 %以上

36～38

健康についておうかがいします。

問1. ふだんのあなたの健康状態はどうか。
 1 2 3 4 5 ③⑨
 よい まあよい ふつう あまりよくない よくない

問2. あなたはタバコを吸われますか。吸われる場合は、現在の1日の喫煙本数をお答えください。
 1 2 3 4 ④⑩
 毎日吸う ときどき吸う 以前吸っていたが今は吸わない 以前から吸わない

→ 現在1日当たり 本 ④⑪⑫

問3. あなたの最近の飲酒の習慣についてあてはまるものをお選びください。
 1 2 3 4 ④⑬
 全く飲まない 月に数回飲酒する 週に1~2回飲酒する 週に3回以上飲酒する

問4. 病気やけがの治療のため、昨年1年間に入院・通院したことはありますか。入院・通院された場合、昨年1年間のうち1度でも高額療養費の申請をされましたか。また、昨年の年末調整にて医療費控除の申請をされましたか。
 1 2 3 4 ④⑭
 入院のみした 通院のみした 入院・通院の両方 いずれもしていない

→ 高額療養費の申請の有無 (1. 有 · 2. 無) ④⑮
 → 医療費控除の申請の有無 (1. 有 · 2. 無) ④⑯

問5. あなたは、昨年1年間に、病気やけがの治療のために費用をかけましたか。あてはまる番号をつけてください。費用をかけた場合は、昨年1年間の自己負担額を記入してください。
 (高額療養費の還付を受けた場合でも、医療機関の窓口で支払った金額をご記入ください。)

	費用の負担	昨年1年間の自己負担額					
(a) 病院・診療所での病気やけがの治療のための費用 (病院・診療所での窓口負担、医師の処方箋による薬代等)	1. あり	<input type="text"/>	<input type="text"/>	<input type="text"/>	<input type="text"/>	万 <input type="text"/> 千円	④⑰
	2. なし						④⑱ ~ ④⑳
(b) 上記以外の治療のための費用 (コンタクトレンズ、処方箋によらない風邪薬などの購入)	1. あり	<input type="text"/>	<input type="text"/>	<input type="text"/>	<input type="text"/>	万 <input type="text"/> 千円	④㉓
	2. なし						④㉔ ~ ④㉕

問6. あなたは、昨年1年間に、病気予防や健康維持のために、出費をしましたか。出費された場合、出費額についてお答えください。

	出費の有無	出費額	
(a) 人間ドック・健診・予防接種などの病気予防のため (毎年定期的に行われる職場健診は除く)	1. あり	<input type="checkbox"/> 1. 10万円未満 <input type="checkbox"/> 2. 10万円以上	④⑵⑶
	2. なし		
(b) 運動、ジム、サプリメントの摂取などの健康維持のため	1. あり	<input type="checkbox"/> 1. 10万円未満 <input type="checkbox"/> 2. 10万円以上	④⑶⑷
	2. なし		

問7. あなたの身長は何 cm ですか。

cm × わからない ④⑶ ~ ④⑷

問8 . 体重は何 kg ですか。

□ k g

× わからない

⑥⑥ ~ ⑥⑧

問9 . あなたは現在、次にあげるようなことがありますか。それぞれの項目について、あてはまるものをお答えください。(はそれぞれ1つずつ)

=110

	よくある	ときどきある	ほとんどない	全くない
・頭痛やめまいがするときがある -----	1	2	3	4
・動悸や息切れがするときがある -----	1	2	3	4
・胃腸の具合がおかしいときがある -----	1	2	3	4
・背中・腰・肩が痛むことがある -----	1	2	3	4
・疲れやすくなった -----	1	2	3	4
・風邪をひきやすくなった -----	1	2	3	4
・イライラすることが多くなった -----	1	2	3	4
・寝つきが悪くなった -----	1	2	3	4
・人と会うのがおっくうになった -----	1	2	3	4
・仕事への集中力がなくなった -----	1	2	3	4
・今の生活に不満がある -----	1	2	3	4
・将来に不安を感じる -----	1	2	3	4

②①

②②

社会保険についてお聞きします。

②③ ~ ③④=skip

問1 . 加入している公的年金を選択してください(20 から 60 歳までの方はどれかに加入しています)。

- 1 厚生年金・共済年金加入者(企業のフルタイム労働者・公務員など)
- 2 第3号被保険者(厚生年金・共済年金加入者の配偶者)
- 3 国民年金のみ(自営業、学生など1と2以外の方)
- 4 加入していない(60歳以上もしくは障害年金を受給している方)

③⑤

付問 . 国民年金のみに加入している方にお聞きします。

- 1 保険料を全額払っている
- 2 免除を受けている(一部免除を含む)
- 3 学生・若年者納付猶予
- 4 保険料を払っていない

③⑥

問2 . 雇用保険に加入していますか。

- 1 加入している
- 2 加入していない

③⑦

(問3は、65歳以上の方にお聞きします)

問3 . 介護保険の保険料段階をお答えください。

*介護保険の保険料段階は、介護保険料額決定通知書に記載されています。

- | | | | | | | | | |
|-----|-----|-----|-----|-----|-----|-----|-------|--|
| 1 | 2 | 3 | 4 | 5 | 6 | 7 | 0 | |
| 1段階 | 2段階 | 3段階 | 4段階 | 5段階 | 6段階 | 7段階 | わからない | |

③⑧

配偶者の方への質問は、ここまでです。ありがとうございました。

ここからは、世帯全体の家計、住宅についてお伺いします。

まず貯蓄、資産と負債についてうかがいます。

貯蓄を「預貯金」と「有価証券」に分けてお聞きします。
 預貯金とは、次のようなものをいいます。

郵便局の定額・定期・積立貯金、通常貯金
 銀行、信用金庫などの定期預金・定期積金、普通預金
 社内預金、金投資口座、金貯蓄口座、中期国債ファンドなど

有価証券とは、次のようなものをいいます。

株式（時価）、債券（額面）、株式投資信託（時価）、
 公社債投資信託（時価）、貸付信託・金銭信託（額面）など

なおこの調査でいう貯蓄とは、金融資産であり、土地・住宅などの実物資産は含みません。
 また外貨建て金融商品については、その円換算額をご記入ください。

= 111

問1．お宅では、預貯金や有価証券をどのくらいお持ちですか
 お宅（ご夫婦および子ども）でお持ちのものの全体についてお答え下さい。

（1）現在の預貯金の額はどれくらいですか。

千 百 十 一

□	億	□	□	□	□	万円	×	預貯金はない	~
---	---	---	---	---	---	----	---	--------	---

うち、現在の外貨建て預貯金の額はどれくらいですか。

千 百 十 一

□	億	□	□	□	□	万円	×	外貨建て預貯金はない	~
---	---	---	---	---	---	----	---	------------	---

（2）現在の有価証券の額はどれくらいですか。

千 百 十 一

□	億	□	□	□	□	万円	×	有価証券は持っていない	⑳ ~ ㉕
---	---	---	---	---	---	----	---	-------------	-------

うち、現在の外貨建て有価証券の額はどれくらいですか。

千 百 十 一

□	億	□	□	□	□	万円	×	外貨建て有価証券は持っていない	㉖ ~ ㉚
---	---	---	---	---	---	----	---	-----------------	-------

問2. あなたの世帯が、現在考えていらっしゃる貯蓄の合計目標額はいくらくらいですか。

千 百 十 一

億 万円 特に考えていない

③1 ~ ③4

問3. あなたの世帯では、現在、表に示したそれぞれの目的または理由の借入金がありますか。借入金には、親せきなど金融機関以外からの借り入れも含めてお答えください。ただし、月賦払いの未払金やリボルビング方式^(注)借入れによる未払金は対象に含め、1～2か月後に決済するクレジットカード利用ツケ買いによる未払金は除きます。

(各目的別の現在の借入金の有無について、1、2のいずれか1つに をつけてください。)

(注) リボルビング方式とは、あらかじめ設定した借入金額の利用限度枠内であれば何回でも利用でき、最初に決めた一定額を毎月、返済する借入方式のこと。

目的または理由	現在の借入の有無	
マイホームまたは土地の取得、増改築などのため →	1 あり	2 なし
耐久消費財(自動車、家具、家電など)の購入資金のため →	1 あり	2 なし
子供の教育費のため →	1 あり	2 なし
結婚資金(子供の結婚資金を含む)として →	1 あり	2 なし
旅行やスポーツなどのレジャーのため →	1 あり	2 なし
独立自営の資金のため →	1 あり	2 なし
病気、災害などのため →	1 あり	2 なし
生活費のため →	1 あり	2 なし
その他 →	1 あり	2 なし

③5

③6

③7

③8

③9

④0

④1

④2

④3

【問3で「1 あり」が1つ以上あった人にお聞きします】

付問. 現在の借入金残高をご記入ください。

千 百 十 一

現在の借入金残高合計 億 万円

④4 ~ ④7

収入についてうかがいます。

問1 . あなたの世帯の昨年1年間(1月~12月)の税込みの年収は、おおよそいくらでしたか。なお、資産(金融、実物とも)売却は除いてお答えください。

千 百 十 一
昨年の税込みの年収

--	--	--	--

 万円

④8 ~ ⑤1

問2 . あなたの世帯の昨年1年間(1月~12月)の手取りの年収(家計をともにする家族全員の税・社会保険料を引いた後の手取り収入額の合計)は、おおよそいくらでしたか。民間保険の受け取り及び資産(金融、実物とも)売却は除いてお答えください。

千 百 十 一
昨年の手取りの年収

--	--	--	--

 万円

⑤2 ~ ⑤5

問3 . あなたの世帯では、昨年1年間(1月~12月)に次にあげる保険給付、資産収入は、ありましたか。(ある場合)それは、おおよそいくらでしたでしょうか。

(1) 保険金の受け取り(生命保険・火災保険などの保険金の受取額をご記入ください。社会保険給付は含みません。)

千 百 十 一
1 ある

--	--	--	--

 万円 2 ない

⑤6
⑤7 ~ ⑥0

(2) 土地・家屋・車などの売却額

千 百 十 一
1 ある

--	--	--	--

 万円 2 ない

⑥1
⑥2 ~ ⑥5

(3) 退職金の受け取り

千 百 十 一
1 ある

--	--	--	--

 万円 2 ない

⑥6
⑥7 ~ ⑦0

(4) 有価証券の売却益・売却損

1 売却益があった 2 売却損があった 3 ない

⑦1



付問 その売却益・売却損の金額をお答えください。

千 百 十 一

--	--	--	--

 万円

⑦2 ~ ⑦5

問4. 次の項目について、あなたの世帯の昨年(2008年1月から2008年12月)1年間に得た収入はいくらになりますか。項目ごとに記入してください。収入のなかった項目には、「×なし」をつけてください。

=112
}

Aにご主人さまの年収を記入し、Bに奥様の年収を記入してください。

114

Cはご主人さまと奥さまを除く、そのほかの生計をともしする方全員について、おおよその収入を記入してください(別居している親や子どもは別生計として下さい)

個人保険の受け取り、退職金、有価証券・土地・車などの売却額は含まないでください。

だれの分かはっきりしないものは、本人と配偶者で収入が多い方の分を含めてください。

	A ご主人	B 奥様	C ご主人と奥様以外 そのほか全員の合計。 おおよそで結構です。
	千 百 十 一	千 百 十 一	千 百 十 一
(1) 勤め先年間収入*1	<input type="text"/> 万 <input type="text"/> 千 <input type="text"/> 百 <input type="text"/> 十 <input type="text"/> 一 ×なし	<input type="text"/> 万 <input type="text"/> 千 <input type="text"/> 百 <input type="text"/> 十 <input type="text"/> 一 ×なし	<input type="text"/> 万 <input type="text"/> 千 <input type="text"/> 百 <input type="text"/> 十 <input type="text"/> 一 ×なし
(2) 自営・事業収入・内職収入 (農林漁業収入も含む)*2	<input type="text"/> 万 <input type="text"/> 千 <input type="text"/> 百 <input type="text"/> 十 <input type="text"/> 一 ×なし	<input type="text"/> 万 <input type="text"/> 千 <input type="text"/> 百 <input type="text"/> 十 <input type="text"/> 一 ×なし	<input type="text"/> 万 <input type="text"/> 千 <input type="text"/> 百 <input type="text"/> 十 <input type="text"/> 一 ×なし
(3) 家賃・地代収入	<input type="text"/> 万 <input type="text"/> 千 <input type="text"/> 百 <input type="text"/> 十 <input type="text"/> 一 ×なし ⑳	<input type="text"/> 万 <input type="text"/> 千 <input type="text"/> 百 <input type="text"/> 十 <input type="text"/> 一 ×なし ⑳	<input type="text"/> 万 <input type="text"/> 千 <input type="text"/> 百 <input type="text"/> 十 <input type="text"/> 一 ×なし ⑳
(4) 利子・配当金*3	<input type="text"/> 万 <input type="text"/> 千 <input type="text"/> 百 <input type="text"/> 十 <input type="text"/> 一 ×なし ㉓～㉖	<input type="text"/> 万 <input type="text"/> 千 <input type="text"/> 百 <input type="text"/> 十 <input type="text"/> 一 ×なし ㉓～㉖	<input type="text"/> 万 <input type="text"/> 千 <input type="text"/> 百 <input type="text"/> 十 <input type="text"/> 一 ×なし ㉓～㉖
(5) 仕送り金・受贈金の受け 取り金額	<input type="text"/> 万 <input type="text"/> 千 <input type="text"/> 百 <input type="text"/> 十 <input type="text"/> 一 ×なし ㉗～㉚	<input type="text"/> 万 <input type="text"/> 千 <input type="text"/> 百 <input type="text"/> 十 <input type="text"/> 一 ×なし ㉗～㉚	<input type="text"/> 万 <input type="text"/> 千 <input type="text"/> 百 <input type="text"/> 十 <input type="text"/> 一 ×なし ㉗～㉚
(6) 公的年金	<input type="text"/> 万 <input type="text"/> 千 <input type="text"/> 百 <input type="text"/> 十 <input type="text"/> 一 ×なし ㉛～㉞	<input type="text"/> 万 <input type="text"/> 千 <input type="text"/> 百 <input type="text"/> 十 <input type="text"/> 一 ×なし ㉛～㉞	<input type="text"/> 万 <input type="text"/> 千 <input type="text"/> 百 <input type="text"/> 十 <input type="text"/> 一 ×なし ㉛～㉞
(7) 企業年金・個人年金	<input type="text"/> 万 <input type="text"/> 千 <input type="text"/> 百 <input type="text"/> 十 <input type="text"/> 一 ×なし ㉟～㉫	<input type="text"/> 万 <input type="text"/> 千 <input type="text"/> 百 <input type="text"/> 十 <input type="text"/> 一 ×なし ㉟～㉫	<input type="text"/> 万 <input type="text"/> 千 <input type="text"/> 百 <input type="text"/> 十 <input type="text"/> 一 ×なし ㉟～㉫
(8) 失業給付・育児休業 給付	<input type="text"/> 万 <input type="text"/> 千 <input type="text"/> 百 <input type="text"/> 十 <input type="text"/> 一 ×なし ㉭～㉯	<input type="text"/> 万 <input type="text"/> 千 <input type="text"/> 百 <input type="text"/> 十 <input type="text"/> 一 ×なし ㉭～㉯	<input type="text"/> 万 <input type="text"/> 千 <input type="text"/> 百 <input type="text"/> 十 <input type="text"/> 一 ×なし ㉭～㉯
(9) 児童手当・児童扶養手当*4	<input type="text"/> 万 <input type="text"/> 千 <input type="text"/> 百 <input type="text"/> 十 <input type="text"/> 一 ×なし ㉻～㉼	(世帯の合計でお答えください。) ㉻～㉼=skip	
(10) 生活保護給付	<input type="text"/> 万 <input type="text"/> 千 <input type="text"/> 百 <input type="text"/> 十 <input type="text"/> 一 ×なし ㉿～㊁	(世帯の合計でお答えください。) ㉿～㊁=skip	
(11) その他の収入	<input type="text"/> 万 <input type="text"/> 千 <input type="text"/> 百 <input type="text"/> 十 <input type="text"/> 一 ×なし ㊃～㊄	<input type="text"/> 万 <input type="text"/> 千 <input type="text"/> 百 <input type="text"/> 十 <input type="text"/> 一 ×なし ㊃～㊄	<input type="text"/> 万 <input type="text"/> 千 <input type="text"/> 百 <input type="text"/> 十 <input type="text"/> 一 ×なし ㊃～㊄

*1 源泉徴収票をごらんいただき、毎月の基本給、賞与、扶養手当、住宅手当のほか、超過勤務手当で、その他の臨時収入などを含めた勤め先からの収入の総額を記入してください。自営業・経営のかたわら勤めている人の場合、その勤め先からの収入もここに記入してください。
 *2 売上高から、仕入高、原材料費、農機具・肥料・飼料・魚網などの材料費、支払い労賃、事業税、固定資産税などの**経営上の諸経費を差し引いた純益**を記入してください。
 *3 預金通帳等をご覧の上、税込みの金額で記入してください。
 *4 政府による児童手当・児童扶養手当のみをご記入ください。企業からの扶養手当は、「(1)勤め先年間収入」に含めてご記入ください。

問1. あなたの世帯全体で先月(1月)1か月間に支出した生活費について、次の各項目ごとに、支出した額を記入してください。(支出しなかった項目には「0」と記入してください。)(現金を支払ったもの他、クレジット・ローンで購入したものの、銀行・郵便局から自動的に引き落とした分も含まれます。分割払いの場合も、全額支払ったものとして記入してください。)

- | | | | | | |
|---|----------------------|---|----------------------|----|---------|
| (1) 食料費..... | <input type="text"/> | 万 | <input type="text"/> | 千円 | ~ |
| (2) 外食・給食費..... | <input type="text"/> | 万 | <input type="text"/> | 千円 | ~ |
| (3) 家賃・地代・住宅の修繕.....
(住宅ローンは含みません<集合住宅の共益費を除く>) | <input type="text"/> | 万 | <input type="text"/> | 千円 | ~ ②② |
| (4) 集合住宅の共益費..... | <input type="text"/> | 万 | <input type="text"/> | 千円 | ②③ ~ ②⑥ |
| (5) 電気代・ガス代・水道代(上・下)..... | <input type="text"/> | 万 | <input type="text"/> | 千円 | ②⑦ ~ ③① |
| (6) 家具・電化製品・家事用品.....
(家具、家庭用電化製品<デジタル家電を除く>、家事雑貨など) | <input type="text"/> | 万 | <input type="text"/> | 千円 | ③① ~ ③④ |
| (7) デジタル家電購入費.....
(パソコン、テレビ、ビデオ、デジタルカメラ、DVDプレーヤーなど) | <input type="text"/> | 万 | <input type="text"/> | 千円 | ③⑤ ~ ③⑧ |
| (8) 衣類・はき物..... | <input type="text"/> | 万 | <input type="text"/> | 千円 | ③⑨ ~ ④② |
| (9) 保健医療費.....
(医薬品代、診療代、メガネ・コンタクト代など) | <input type="text"/> | 万 | <input type="text"/> | 千円 | ④③ ~ ④⑥ |
| (10) 交通費.....
(自動車関係費、各種運賃、定期代、タクシー代、有料道路料など) | <input type="text"/> | 万 | <input type="text"/> | 千円 | ④⑦ ~ ⑤① |
| (11) 通信費.....
(郵便代・固定電話代・携帯電話代など) | <input type="text"/> | 万 | <input type="text"/> | 千円 | ⑤① ~ ⑤④ |
| (12) インターネット通信費.....
(プロバイダ料金、モデムレンタル料など) | <input type="text"/> | 万 | <input type="text"/> | 千円 | ⑤⑤ ~ ⑤⑧ |
| (13) 教育費.....
(学校の授業料、教科書・学習参考教材、補習教育など) | <input type="text"/> | 万 | <input type="text"/> | 千円 | ⑤⑨ ~ ⑥② |
| (14) 教養・娯楽.....
(文房具代、スポーツ用品代、旅行費、習い事) | <input type="text"/> | 万 | <input type="text"/> | 千円 | ⑥③ ~ ⑥⑥ |
| (15) 交際費・小遣い.....
(小遣い、各種会費および組合費など) | <input type="text"/> | 万 | <input type="text"/> | 千円 | ⑥⑦ ~ ⑦① |
| (16) 仕送り金.....
(お子様への下宿代などの仕送り金) | <input type="text"/> | 万 | <input type="text"/> | 千円 | ⑦① ~ ⑦④ |
| (17) その他の支出.....
(理美容にかかった費用、タバコ代、保育所費用・介護サービス料、その他身の回り品購入費など) | <input type="text"/> | 万 | <input type="text"/> | 千円 | ⑦⑤ ~ ⑦⑧ |

合 計..... 万 千円 ~

【全員の方に】

問2．お宅では、家計簿、あるいは支出の記録をつけていますか？

- 1 よくつけている
- 2 たまにつけている
- 3 めったにつけない
- 4 つけたことはない

問3．あなたの世帯で、先月（1月）1か月間にローン返済に支出した金額を記入してください。
住宅ローンは含みません。

ローン返済（クレジットカード購入の返済を含む）……

--	--	--	--	--

 万円

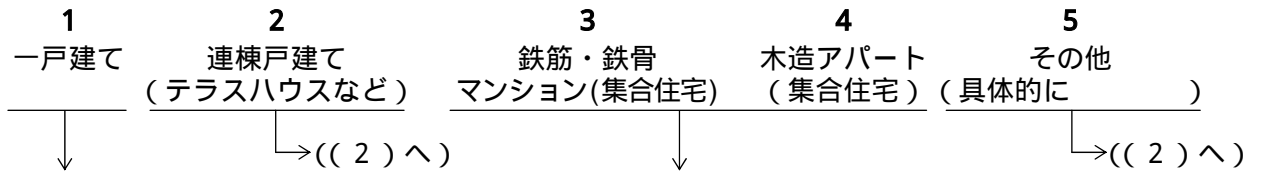
～

（次のページにお進みください）



次に住宅についておうかがいします。

問1(1) 現在お住まいの住居は、次のどれになりますか。



【問1(1)で「1」とお答えの方に】

付問1. 何階建てですか。

階
⑲⑳

付問2. 庭はありますか。ある場合には庭の広さは何平方メートルですか。

1 ある m²
 2 ない ⑳⑳

【問1(1)で、「3」または「4」とお答えの方に】

付問3. 建物の階数は、何階建てですか。

階建て
㉗㉘

付問4. その何階にお住まいですか。

階
㉙㉚

(2) 延べ床面積はどのくらいですか。(畳2枚 = 1坪 = 3.3m²) m² ㉛ ~ ㉜

(3) あなたの世帯が現在のお住まいに入居されたのはいつですか。

1 明治	3 昭和	<input style="width: 40px; height: 20px; border: 1px solid black;" type="text"/> 年	<input style="width: 40px; height: 20px; border: 1px solid black;" type="text"/> 月	㉝
2 大正	4 平成			㉞ ~ ㉟

(4) 現在、お住まいの住居の築年数は何年ですか。 年 ㊱㊲

(5) これまでに住宅を修理やリフォームしたことがありましたか。どの程度ですか。

1	2	3	㊳
無・小修理まで	中修理をしたことがある	大修理をしたことがある	

(6) 居住室(寝室・居間、書斎、食事室、台所兼食事室)は何室ですか。 室 ㊴㊵

(7) 最寄の駅〔バスもしくは電車での〕まで、徒歩何分ですか。 分 ㊶㊷

(8) 高齢者等の配慮はされていますか。(はいいくつでも)

1 手すりがある	4 段差のない屋内
2 またぎやすい高さの浴槽	5 道路から玄関まで車椅子で通行可能 ㊸
3 廊下などが車椅子で通行可能な幅	6 これらの考慮はされていない

(全員の方に)

問2. お宅の住居の所有関係は次のどれになりますか。(親など家族名義の場合は自己所有としてお答えください)

- 1 持ち家一戸建(敷地は自己所有)
- 2 持ち家マンション(敷地は区分所有)
- 3 持ち家一戸建、マンション(敷地は一般借地)
- 4 持ち家一戸建、マンション(敷地は定期借地)
- 5 民間の賃貸住宅
- 6 公営・公団・公社などの賃貸住宅
- 7 社宅・寮(借上げ住宅を含む)
- 8 その他 ()

(次ページ付問9へ)

(35ページ問5へ)

付問4. 平成12年3月に創設された定期借家制度に関連しておうかがいします。現在のお宅は定期借家(定期建物賃貸借契約を結んだ借家)ですか。

- 1 定期借家である
- 2 定期借家ではない

付問5. 最近2年以内に契約を更新されましたか。

- 1 はい
- 2 いいえ

- a) いつですか
- 1 平成19年
 - 2 平成20年
 - 3 平成21年

b) 更新料は [] 万 [] 千円

(61~64)

(問2で「4」と回答した方に)

付問1. 保証金はいくら払いましたか。

[] 万円 (49~52)

付問2. 将来自分で買い取る計画がありますか。

- 1 ある
- 2 ない

(問5で「3」「4」と回答した方に)

付問3. 地代はいくらですか。(月額をお答えください)

[] 万円 (54~57)

(次ページへお進みください)

付問6. 平成12年3月に創設された定期借家制度に関連して、続けておうかがいします。

現在の住宅に入居された際の契約形態は定期借家(定期建物賃貸借契約を結んだ借家)でしたか。

- 1 定期借家であった
- 2 定期借家でなかった (34ページ問3へ)

付問7. これまでに契約形態の変更(一般借家から定期借家もしくはその逆)はありましたか。

- 1 契約形態の変更があった
- 2 契約形態の変更はない

(34ページ問3へ)

付問8. 変更の時期はいつごろですか。

平成 [] 年 (67,68)

(問2「5~7」を回答した人は34ページ問3へお進みください)

【前ページ問2で「1～4.持ち家」と回答された方にお聞きします】

現在のお住まいの住宅および敷地に関してそれぞれお聞きします。

(マンションの場合は住宅の欄のみお答えください)

付問9. 購入時期はいつですか。おおよそで結構です。

(敷地が自己所有でない場合には、住宅部分のみにお答えください)

住宅 1 明治 3 昭和 年 月 敷地 1 明治 3 昭和 年 月
 2 大正 4 平成 年 月 敷地 2 大正 4 平成 年 月

付問10. いくらで購入されましたか。おおよそで結構です。

(敷地が自己所有でない場合には、住宅部分のみにお答えください)

住宅 億 千 百 十 万円 敷地 億 千 百 十 万円 (21~25)
 (26~30)

付問11. 現在の市場価格(売るとした場合の価格)はいくらくらいだと思いますか。おおよそで結構です。(敷地が自己所有でない場合には、住宅部分のみにお答えください)

住宅 億 千 百 十 万円 敷地 億 千 百 十 万円 (31~35)
 (36~40)

付問12. 敷地面積はどのくらいですか。(マンションや借地の方もお答えください)

敷地面積 m² (41~44)

付問13. どのように取得しましたか。住宅、敷地それぞれの取得方法について下の選択肢の中からあてはまる番号1つずつをお答えください。(親など家族名義の場合は7を選択してください)

住宅は 敷地は (45, 46)

- | | |
|------------------------|-------------------|
| 1 すべて自己資金(ローンを含む)で購入した | 5 親から相続した |
| 2 親から一部資金援助してもらった | 6 住宅金融公庫から借り入れた |
| 3 親との共同名義で購入した | 7 親など家族名義の家に住んでいる |
| 4 親から贈与された | 8 その他 |

付問14. あなたの世帯は、現在、住宅ローンに関する借入れをなさっていますか。

1 借入れをしている (47)
 2 していない
 (35ページ問5へお進みください)

付問15. 現在の借入れ残高の総額および過去1年間の返済総額はいくらですか。(借換えも含みます)

借入れ残高総額 億 千 百 十 0万円 (48~51)
 過去1年間の返済総額 億 千 百 十 0万円 0 過去1年間は返済しない (52~55)
 (35ページ問5へお進みください)

【このページは 32 ページ問 2 で「5～7. 借家」と回答された方にお聞きします】

問 3 (1) 家賃は月額いくらですか。(共益費及び電気料・水道料は除く)

万 千円

56 ~ 58

(2) 共益費は月額いくらですか。(共益費、共同部分の電気料・水道料・修繕費等を含む)

万 千円

59 ~ 61

(3) 敷金を払いましたか。

1
はい
↓

2
いいえ
→ ((5) へ)

62

(4) 敷金はいくら払いましたか。

家賃の カ月分 (小数第 1 位まで)

63 ~ 65

(5) 礼金を払いましたか。

1
はい
↓

2
いいえ
→ ((7) へ)

66

(6) 礼金はいくら払いましたか。

家賃の カ月分 (小数第 1 位まで)

67 ~ 69

(7) 契約の残りの期間は。

年 ヶ月

70 ~ 73

問 4 . 現在の住宅に入居された際の家賃についておたずねします。

現在の住宅に入居された際の家賃は現在の家賃と同じでしたか

- 1 現在と同じ → (次ページ問 5 へお進みください)
2 現在とは異なる

74

付問 1 . 入居時点での家賃は月額いくらでしたか。(共益費及び電気料・水道料は除く)

万 千円

75 ~ 77

付問 2 . 共益費は月額いくらでしたか。(共益費、共同部分の電気料・水道料・修繕費等を含む)

万 千円

78 ~ 80

(全員の方に)

=118

問5 (1) あなたは、ご自宅でパソコンを使用していますか。

- | | |
|-----------|------------|
| 1
使用する | 2
使用しない |
| ↓ | |

(2) インターネットができる環境でしょうか。

- 1 インターネットができる環境
- 2 インターネットはできない

**調査にご協力いただきましてありがとうございます。
回収用封筒に入れて、調査員にお渡しください。**