

就業と生活について (家計パネル調査)

ご記入にあたってのお願い

- ・この調査票は、配偶者のいらっしゃる方をお願いしております。
- ・お答えは、あてはまる回答についている数字を でかこんでいただく場合と、マスの中に数字を記入する場合があります。「その他」にあてはまる時は、数字を でかこみ、()内に具体的な内容を記入して下さい。()内に書ききれない場合は、欄外にご記入下さい。
- ・質問番号順にお答え下さい。質問の中には、一部の方にだけおたずねするものがありますが、その場合は指示に従って下さい。
- ・あなた様ご自身やご家族のことなどについて少し立ち入ったこともお聞きしますが、統計的に分析することが目的ですので、ありのままをお答えいただきますようお願いいたします。
- ・ご家族のことについておたずねしている質問では、あなた様ご自身がわからないことがありましたら、ご家族に聞いてご記入下さい。
- ・1月1カ月でのことをお聞きしている質問もありますので、そのような質問にはおわかりになった時点でお答え下さい。
- ・なお、「 =201」とか などの記号は、コンピュータで処理するためのものですので、質問やお答えとは関係ありません。

ご記入いただきました調査票は 日 時ごろ 調査員の がいただき
にあがりますので、よろしくお願
いたします。

さっそくですが、あなたご自身のことをおうかがいします。

=101

問1.(1) 性別

1 2
男 性 女 性

(2) あなたのお生まれは何年何月何日ですか。

昭 和 年 月 日

~

(9100)

2009年1月

支局番号		地点番号			対象番号		パネル番号					点 検 者 名
							6					

⑧① ⑧② ⑧③ ⑧④ ⑧⑤

社団法人 中央 調 査 社

あなたのご家族についておうかがいいたします。

問1. あなたが一緒に住んでいるご家族は、あなたを含めて何人ですか。

人

問2. 単身赴任や学業、入院や療養・福祉施設入所などで、一時的に別居していらっしゃる方がいましたら、その人数をお知らせください。

人

0 一時的に別居している人はいない

⑳

問3. 以上の同居、別居しておられるご家族を含めて、あなたとの続き柄、性別、生年月、現在の就学・就労状況、同居・別居の別、配偶関係をご記入ください。

=102

=103

あなたとの続き柄 〔具体的にご記入 下さい〕	あなたとの の続き柄 (下記の コード 表参照)	性 別	生 年 月	現在の就学・就労状況 (は1つずつ)										就労状況	同 別 居 居	配偶関係	
				未就学	小・中学生	高校生	短期大学	大学	大学院	専門・専修学校	仕事に就いている	家事・育児	その他			具体的には	独 身
1 あなた 本人	<input type="text" value="0"/> <input type="text" value="0"/> <small>(24)(25)</small>			1	2	3	4	5	6	7	8	9	10		1	2	
2 あなたの配偶者	<input type="text" value="0"/> <input type="text" value="1"/> <small>(26)(27)</small>	1 男 2 女 <small>(45)</small>	1明治 3昭和 2大正 4平成 <input type="text" value=""/> 年 <input type="text" value=""/> 月	1	2	3	4	5	6	7	8	9	10		1	2	
3 あなたの_____	<input type="text" value=""/> <input type="text" value=""/> <small>(28)(29)</small>	1 男 2 女 <small>(46)</small>	1明治 3昭和 2大正 4平成 <input type="text" value=""/> 年 <input type="text" value=""/> 月	1	2	3	4	5	6	7	8	9	10	<input type="text" value=""/>	1	2	
4 あなたの_____	<input type="text" value=""/> <input type="text" value=""/> <small>(30)(31)</small>	1 男 2 女 <small>(47)</small>	1明治 3昭和 2大正 4平成 <input type="text" value=""/> 年 <input type="text" value=""/> 月	1	2	3	4	5	6	7	8	9	10	<input type="text" value=""/>	1	2	
5 あなたの_____	<input type="text" value=""/> <input type="text" value=""/> <small>(32)(33)</small>	1 男 2 女 <small>(48)</small>	1明治 3昭和 2大正 4平成 <input type="text" value=""/> 年 <input type="text" value=""/> 月	1	2	3	4	5	6	7	8	9	10	<input type="text" value=""/>	1	2	
6 あなたの_____	<input type="text" value=""/> <input type="text" value=""/> <small>(34)(35)</small>	1 男 2 女 <small>(49)</small>	1明治 3昭和 2大正 4平成 <input type="text" value=""/> 年 <input type="text" value=""/> 月	1	2	3	4	5	6	7	8	9	10	<input type="text" value=""/>	1	2	
7 あなたの_____	<input type="text" value=""/> <input type="text" value=""/> <small>(36)(37)</small>	1 男 2 女 <small>(50)</small>	1明治 3昭和 2大正 4平成 <input type="text" value=""/> 年 <input type="text" value=""/> 月	1	2	3	4	5	6	7	8	9	10	<input type="text" value=""/>	1	2	
8 あなたの_____	<input type="text" value=""/> <input type="text" value=""/> <small>(38)(39)</small>	1 男 2 女 <small>(51)</small>	1明治 3昭和 2大正 4平成 <input type="text" value=""/> 年 <input type="text" value=""/> 月	1	2	3	4	5	6	7	8	9	10	<input type="text" value=""/>	1	2	
9 あなたの_____	<input type="text" value=""/> <input type="text" value=""/> <small>(40)(41)</small>	1 男 2 女 <small>(52)</small>	1明治 3昭和 2大正 4平成 <input type="text" value=""/> 年 <input type="text" value=""/> 月	1	2	3	4	5	6	7	8	9	10	<input type="text" value=""/>	1	2	
10 あなたの_____	<input type="text" value=""/> <input type="text" value=""/> <small>(42)(43)</small>	1 男 2 女 <small>(53)</small>	1明治 3昭和 2大正 4平成 <input type="text" value=""/> 年 <input type="text" value=""/> 月	1	2	3	4	5	6	7	8	9	10	<input type="text" value=""/>	1	2	

㉓

㉔㉕

㉖

㉗~㉙

㉚

㉛

㉜

続き柄
コード
表

- | | | |
|------------|-------------|-----------|
| 01 配偶者 | 06 配偶者の父母 | 11 その他の親族 |
| 02 子ども | 07 祖父母 | 12 その他 |
| 03 子どもの配偶者 | 08 配偶者の祖父母 | |
| 04 孫 | 09 兄弟姉妹 | |
| 05 父母 | 10 配偶者の兄弟姉妹 | |

就業形態
コード
表

- 1 自営業主
- 2 自由業
- 3 家族従業者
- 4 会社・団体等の役員
- 5 正規の職員・従業員
- 6 パート・アルバイト
- 7 派遣社員
- 8 契約社員・嘱託
- 9 その他

問4 . 左の表のご家族の中で、あなたの世帯の世帯主の方は、何番目の方ですか。

(世帯主とは、中心となって働いている方を意味します)

1番 2番 3番 4番 5番 6番 7番 8番 9番 10番 ③⑩

付問1 . その世帯主の方より、年金や家賃収入等を含めた総収入が多い家族の方がいらっしゃるかどうか。

1 いる 2 いない ③⑪

付問2 . 一番、総収入が多い方は、左の表の何番ですか？(最も総収入が多い方を一人選択してください)

1番 2番 3番 4番 5番 6番 7番 8番 9番 10番 ③⑫

問5 . 左の表のご家族の中で、あなた自身を含め、お仕事で単身赴任されている方はいらっしゃるかどうか。

1 あなた以外 2 単身赴任はいない ③⑬

付問 . その方は、左の表の何番の方ですか？あてはまる方をすべてお答えください

2番 3番 4番 5番 6番 7番 8番 9番 10番 ③⑭

問6 . 左の表のご家族の中で、あなたと生計を別にしている方はいらっしゃるかどうか。いらっしゃる場合は、左の表の何番目の方ですか。あてはまる方をすべてお答えください。

2番 3番 4番 5番 6番 7番 8番 9番 10番 0 誰もいない ③⑮

問7 . この1年間にあなたの世帯に次のような変動がありましたか。(はいいくつでも)

- 1 あなたの子どもが生まれた
- 2 あなたまたは配偶者の親を引き取った
- 3 世帯員が単身赴任から戻った
- 4 その他(それ以外の理由で世帯員が増えた)
- 5 世帯員が単身赴任で転出した
- 6 世帯員が転出して世帯員が減った ③⑯
- 7 世帯員が死亡して世帯員が減った ③⑰
- 8 その他(それ以外の理由で世帯員が減った)
- 9 あなたが結婚した
- 10 あなたが配偶者と離婚した
- 11 あなたが配偶者と別居した
- 12 あなた(とその家族)が親の家から出て、独立した世帯を形成した
- 13 あなた(とその家族)が親の家に入って、同居世帯を形成した
- 14 特に何もなし

問8 . あなたは1年前に現在の住所と同じところに住んでいましたか。

1 現在と同じ住所 ④⑩⑪

2 現在と異なる住所(引越してきたのは 月前)

③⑱

次の3～17ページは、調査をお願いしたご本人様への質問です。
配偶者の方については、18～32ページでおたずねします。

あなたのご両親についてうかがいます。

問1. あなたのご両親はご健在ですか。

= 104
~ ②②=skip

- 1 両親とも健在
- 2 父親は健在だが母親は死亡している
- 3 母親は健在だが父親は死亡している
- 4 両親とも死亡 → (次ページへ)

問2. あなたは昨年あなたの両親にどの程度の経済援助をしましたか。

住宅購入、家賃、地代や生活費などの資金提供を含めてお答えください。

②④ ~ ②⑦

昨年 は

--	--	--	--

 万円 0 経済援助をしていない

(問3へ)

付問. その目的は何ですか。(はいくつでも)

- 1 普段の生活費
- 2 医療費
- 3 住宅購入補助
- 4 家賃
- 5 その他 ()
- 6 目的なし

問3. あなたは昨年あなたの両親からどの程度の経済援助を受けましたか。

相続に伴うものは除きますが、住宅購入、家賃、地代や生活費などの資金提供、仕送り・小遣いを含めてお答えください。

②⑨ ~ ③②

昨年 は

--	--	--	--

 万円 0 経済援助を受けていない

(次ページへ)

付問. その目的は何ですか。(はいくつでも)

- 1 普段の生活費
- 2 医療費
- 3 住宅購入補助
- 4 家賃
- 5 その他 ()
- 6 目的なし

③④ ~ ④①=skip

あなたの現在の就学についてお聞きします。

問1. あなたは、現在通学していますか。

- 1 通学している (通学場所は 1 同一市区町村内 2 1以外の同一都道府県内 3 別の都道府県) (都道府県) ④②
2 通学していない ④④⑤

問2. あなたの技術や技能の向上のためにに行っている「学び」の活動について、おうかがいします。

- (1) あなたは昨年2月から現在までの1年間の間に、自分の意志で仕事にかかわる技術や能力の向上のための取り組み(例えば、学校に通う、講座を受講する、自分で勉強する、など)をしましたか。

- 1 現在行っている 2 行ったことがある 3 行わなかった ④⑥
→ (4)へ

- (2) どのような方法で学びましたか。あてはまるものをすべて選んでください。(はいいくつでも)

- 1 専門学校・専修学校に通った 7 大学等の公開講座に通った ④⑦
2 各種学校に通った 8 テレビ、ラジオの講座や書籍で学んだ
3 公共の職業訓練学校に通った 9 各種講演会やセミナーに参加した
4 大学に通った(卒業を目的とする) 10 社内の自主的な勉強会に参加した
5 大学院(社会人含む)に通った 11 その他(具体的に))
6 通信教育を受講した(通信制の大学も含む)

→ 付問. ((2)で1から5を選んだ方のみお答え下さい) その学校は卒業しましたか。

- 1 卒業した・修了した 2 まだ卒業していない・まだ修了していない ④⑧

- (3) あなたはそれらの方法で学ぶために、1ヶ月の間で平均どのくらいの時間を使いましたか。また、1ヶ月の間で平均どのくらいの費用がかかりましたか。 ④⑨～⑤①

時間: 約 [] 時間 費用: 約 [] 万円 ⑤②～⑤④

費用はあなた自身やあなたの家族が負担した分で、勤務先や公的な助成は除いてお答え下さい。
何も費用がかからなかった場合は0とお書き下さい。

(全員の方に)

- (4) あなたはこの1年間の間に、教育訓練給付制度を利用したことがありますか。

- 1 利用して、給付を受けた ⑤⑤
2 利用している途中であり、これから給付を受ける
3 制度を知っているが、利用したことがない
4 制度を知らないし、利用したことがない

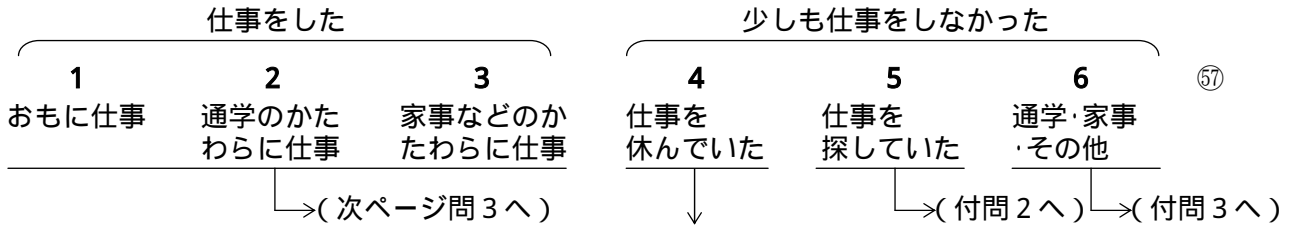
- (5) ((4)で3を選んだ方のみ) あなたは教育訓練給付制度を利用する資格がありますか。

- 1 ある 2 ない 3 わからない ⑤⑥

あなたの就業についてお聞きします。

まず、あなたのお仕事について、おうかがいします。

問1. 先月(1月) あなたは収入をとまなうお仕事(家族従業者を含む)をしましたか。次の中であなたの行動に最もあてはまるものをお答えください。(アルバイトを含めてお答えください)



【問1で「4 仕事を休んでいた」と回答された方に、おうかがいします】

付問1. お仕事をもっているのに、先月(1月)にお仕事を休んだのは、なぜですか。

- | | | |
|-------------------|--------------|----|
| 1 あなた自身の健康上の理由のため | 4 育児休業のため | ⑤⑧ |
| 2 仕入れの遅れ、閑散などのため | 5 介護休業のため | |
| 3 開業の準備のため | 6 その他(具体的に) | |

(付問1を回答された方は次ページ問3へお進みください)

【問1で「5 仕事を探していた」と回答された方に、おうかがいします】

付問2.(1) お仕事を探すのに、主にどのような方法を利用しましたか。

- | | |
|---------------------------|----|
| 1 公共職業安定所(ハローワーク)に申し込んでいる | ⑤⑨ |
| 2 求人広告・求人情報誌などによって | |
| 3 民間職業紹介サービスを利用して | |
| 4 学校・知人などに斡旋・紹介を依頼している | |
| 5 前の会社に紹介を依頼している | |
| 6 事業所の求人に直接応募している | |
| 7 その他(具体的に) | |

(2) お仕事を探すのに、先月(1月)に合計で何日間費やしましたか。 日 ⑥⑩⑪

(3) お仕事を探すのに、先月(1月)に合計でいくら費やしましたか。
万 千円 ⑫~⑮

(4) あなたは、雇用保険の失業給付を受けましたか。
1 受給した 何ヶ月間給付を受けていますか ヶ月 ⑯
2 受給しなかった ⑰⑱
3 雇用保険には加入していなかった

(付問2をお答えの方は、次ページ問2へお進みください)

【問1で「6 通学・家事・その他」と回答された方に、おうかがいします】

付問3. 先月(1月)は、おもに何をしていましたか。

- | | | |
|---------------|---------------|---|
| 1 おもに通学 | 5 仕事を引退した後の生活 | ⑲ |
| 2 おもに家事・育児 | 6 留学・海外移住の準備 | |
| 3 自分の病気・けがの治療 | 7 その他(具体的に) | |
| 4 家族の介護・看護 | | |

(付問3をお答えの方は、次ページ問2へお進みください)

(前ページ問1で「5～6」と回答された方に)

問2. あなたはこの1年間に収入のあるお仕事をしましたことがありますか。

- | | |
|-----|-----|
| 1 | 2 |
| あ る | な い |

⑦0

(問2を回答された方は12ページ問8へお進みください)

(前ページ問1で「1～4」と回答された方に)

=105

問3. あなたの普段のお仕事について、おうかがいします。2つ以上のお仕事をしている場合には、収入が多い方の仕事についてお答えください。

カッコ内にお仕事の内容を「自動車のセールス」、「スーパーでレジをしている」、「中学校で先生をしている」、「家具の作製」など具体的にご記入の上、以降の問いにお答えください。

(具体的に)

(1) あなたが普段しているお仕事の内容は、つぎのどれですか。

- 1 農林漁業作業者
- 2 採掘作業者
- 3 販売従事者(小売店、卸売店の店主や店員、外交員、不動産仲買など)
- 4 サービス職従事者(理容、美容、飲食店、旅館などの従業員、清掃員など)
- 5 管理的職種(国、自治体の議員、会社・団体、官公庁の課長以上など)
- 6 事務従事者(一般事務、会計事務、オペレーターなど、営業事務員など)
- 7 運輸・通信従事者(鉄道、車、船、航空機の運転従事者、車掌、有線・無線の通信士など)
- 8 製造・建築・保守・運搬などの作業者
- 9 情報処理技術者(システムエンジニア・プログラマーなど)
- 10 専門的・技術的職業従事者 情報処理技術者を除く
(企業などの研究・技術者、保健医療、法務従事者、教員、芸術家など)
- 11 保安職業従事者(自衛官、警察官、消防員、ガードマンなど保安職業従事者)
- 12 その他(具体的に)

(2) あなたが普段お仕事をしている会社・事業所(商店、事務所、工場など)の経営組織は次のどれですか。「家族従業者」の場合には「個人事業」としてお答えください。

- 1 個人事業
- 2 営利法人
- 3 非営利法人(学校法人、医療法人、財団法人、社団法人、NPO、その他公益法人)
- 4 官公庁

(3) あなたが普段お仕事をしている企業・事業所の事業内容は、つぎのどれですか。

- 1 農業
- 2 漁業・林業・水産業
- 3 鉱業
- 4 建設業
- 5 製造業（出版、印刷を含む）
- 6 卸売・小売業（デパート、スーパーを含む）
- 7 飲食業、宿泊業
- 8 金融・保険業
- 9 不動産業
- 10 運輸
- 11 情報サービス・調査業
- 12 情報サービス・調査業を除く通信情報業
（電話など通信業、放送局、インターネットサービス）
- 13 電気・ガス・水道・熱供給業
- 14 医療・福祉
- 15 教育・学習支援業
- 16 その他のサービス業
- 17 公務
- 18 その他（具体的に _____ ）

(4) あなたが普段お仕事をしている企業全体の従業員規模は、つぎのどれですか。

- | | |
|----------|------------|
| 1 1～4人 | 4 100～499人 |
| 2 5～29人 | 5 500人以上 |
| 3 30～99人 | 6 官公庁 |

(5) あなたが普段お仕事をしている場所は、住居と同じ市町村ですか。

- | | | |
|----------|-------------|---------------------|
| 1 | 2 | 3 |
| 同一市区町村内 | 1以外の同一都道府県内 | 別の都道府県（ _____ 都道府県） |

(6) あなたの就業形態は、次のどれにあてはまりますか。

- 1 自営業主（飲食店・卸小売店・農業等）
- 2 自由業者（医者・弁護士・会計士・税理士・作家等）
- 3 家族従業者（飲食店・卸小売店・農業等の家族従業者）
- 4 会社と雇用関係のない在宅就労・内職
- 5 勤め人（会社、団体などに従業・勤務している人（雇用主と雇用関係にある人））
- 6 委託労働・請負（雇用関係にない者）

（「1～4.6」のいずれかをお答えの方は、8ページ（11）へお進みください）

（「5」をお答えの方は、次ページ（7）へお進みください）

((7) は (6) で「 5 . 勤め人」を回答された方にお伺いします)

(7) あなたの会社での職位は、次のどれにあてはまりますか。

- 1 常勤の職員・従業員(正規社員) 役職なし
 - 2 常勤の職員・従業員(正規社員) 役職あり
 - 3 常勤の職員・従業員(正規社員) 経営者
 - 4 契約社員
 - 5 アルバイト・パートタイマー
 - 6 派遣社員
 - 7 嘱託
- (9)へお進みください)

((8) は (7) で「 4 ~ 7 」を回答された方にお伺いします)

(8) その勤務形態で働いている理由は、次のどれに近いですか。

- 1 正規社員で働くことを希望していたが、雇ってくれる会社がなかったから
- 2 賃金・労働条件・待遇などがよかったから ⑳
- 3 個人的な事情から正規社員の労働条件では働けないから
- 4 その他(具体的に)

((9) は (6) で「 5 . 勤め人」を回答された方にお伺いします)

(9) あなたの普段しているお仕事の契約期間は、次のどれにあてはまりますか。

- 1 期限の定めのない雇用契約
 - 2 期限の定めのある雇用契約(現事業所との契約は今回が初めて) ㉑
 - 3 期限の定めのある雇用契約(現事業所との契約を更新している)
- その契約期間は ヶ月 ㉒ ㉓

(「 3 」をお答えの方にお聞きします)

付問. 今回が何回目の契約ですか。 ㉔ ㉕

契約更新は 回目

((10) は (6) で「 5 . 勤め人」を回答された方にお伺いします)

(10) 昨年1年間の有給休暇の付与日数(前年からの繰越分を含む)と消化日数は何日ですか。

付与日数 日 うち-昨年 日 消化日数 日
(昨年 の 総 日 数) (有 休 で 休 ん だ 日 数)

㉘ ㉙ ㉚ ㉛ ㉜ ㉝

(5 ページ問1で「 1 ~ 4 」と回答された方に)

(11) あなたは労働組合に加入していますか。

- 1 職場には労働組合はない
- 2 職場には労働組合はあるが加入していない
- 3 職場の労働組合に加入している ㉞
- 4 職場以外の労働組合に加入している
- 5 あてはまらない(自営業主・自由業など)

(12) 昨年の、あなたの主なお仕事からの収入はいくらでしたか。税金、社会保険料などが差し引かれる前の金額をお答えください。

千 百 十 一

昨年

--	--	--	--

 万円

0 なし

③9 ~ ④2

④3 = skip

(13) 昨年1年間(1月~12月)の、あなたのお仕事の給与支払いは次のどれでしたか、また、それはおいくらでしたか。(2つ以上のお仕事をお持ちの場合は、収入の多い方をお答えください)

1 月 給	2 週 給	3 日 給	4 時 給	5 年 俸															
↓	↓	↓	↓	↓															
あなたは月にいくらぐらいこの仕事から収入を得ていますか。 (残業手当を含む、ボーナスを含まない税引き前の収入)		日給はいくらですか。 1日当たり	時給はいくらですか。 1時間当たり	年にいくらですか。 1年に															
月当たり 百 十 一 <table border="1" style="display: inline-table; border-collapse: collapse;"><tr><td style="width: 20px; height: 20px;"></td><td style="width: 20px; height: 20px;"></td></tr></table> 万 <table border="1" style="display: inline-table; border-collapse: collapse;"><tr><td style="width: 20px; height: 20px;"></td></tr></table> 千円					千 百 十 一 <table border="1" style="display: inline-table; border-collapse: collapse;"><tr><td style="width: 20px; height: 20px;"></td><td style="width: 20px; height: 20px;"></td><td style="width: 20px; height: 20px;"></td><td style="width: 20px; height: 20px;"></td></tr></table> 円					千 百 十 一 <table border="1" style="display: inline-table; border-collapse: collapse;"><tr><td style="width: 20px; height: 20px;"></td><td style="width: 20px; height: 20px;"></td><td style="width: 20px; height: 20px;"></td><td style="width: 20px; height: 20px;"></td></tr></table> 円					千 百 十 一 <table border="1" style="display: inline-table; border-collapse: collapse;"><tr><td style="width: 20px; height: 20px;"></td><td style="width: 20px; height: 20px;"></td><td style="width: 20px; height: 20px;"></td><td style="width: 20px; height: 20px;"></td></tr></table> 万円				
④5 ~ ④8		④9 ~ ⑤3	⑤4 ~ ⑤8	⑤9 ~ ⑥2															

(14) 昨年1年間の、あなたの賞与はいくらでしたか。夏・冬・その他のボーナスを合計した金額をお答えください。

千 百 十 一

--	--	--	--

 万円

0 なし

⑥3 ~ ⑥6

問4 . 配偶者手当についておうかがいします。

(1) 配偶者手当の制度(配偶者が無業か一定の収入以下の場合に支給される手当)はあなたの会社に存在しますか。

1 存在する	2 存在しない	3 知らない
↓	↓	↓
		(次ページ問5へ)

付問. 配偶者手当ては1ヶ月いくらですか。

--

 万

--

 千円 × わからない

(2) あなたは、配偶者手当を受け取っていますか。

1 はい	2 いいえ
---------	----------

⑦0

(1) あなたは、昨年1年間に何らかの年収調整もしくは労働時間の調整をしましたか。



(2) 調整をしたのはどのような理由からですか。該当するもの全てお答えください。

(はいくつでも)

- 1 自分の所得税の非課税限度額(103万円)を超えると税金を支払わなければならない
- 2 一定額を超えると配偶者の税制上の配偶者控除が無くなり、配偶者特別控除が少なくなる
- 3 一定額を超えると配偶者の会社の配偶者手当がもらえなくなる
- 4 一定額(130万円)を超えると配偶者の健康保険、厚生年金等の被扶養者からはずれ、自分で加入しなければならなくなる
- 5 労働時間が週の所定労働時間 20 時間以上になると雇用保険に加入しなければならない
- 6 正社員の所定労働時間の 3/4 以上になると健康保険、厚生年金等に加入しなければならない
- 7 会社の都合により雇用保険、厚生年金等の加入要件に該当しないようにしている
- 8 その他(具体的に _____)

(3) あなたの勤務時間についておうかがいします。ただし、2つ以上収入を得る仕事をしている方は、収入が多い方の仕事について、お答えください。残業はサービス残業を含めてお答えください。

1) あなたの働き方(勤務時間制度)で一番近いものはどれですか。

- 1 通常の勤務時間制度
- 2 フレックスタイム制(一定の時間内で始業・終業時刻を自分で調整できるもの)
- 3 変形労働時間制(一定の期間だけ勤務時間が異なるもの・交代制(昼・夜シフト等))
- 4 裁量労働・みなし労働時間制(法律の適用を受ける専門・営業・企画職、在宅勤務等)
- 5 時間管理なし(裁量労働・みなし労働時間以外で残業手当の出ない管理職等)

- 2) あなたは収入を得る仕事を月に平均して何日しますか。 (月) 日
- 3) あなたは収入を得る仕事を週に平均して何時間しますか。(週) 時間 ~
(残業時間も含めてお答えください。)
- 4) そのうち残業は何時間ですか。 (週) 時間 ~ ②
ただし、自営業や裁量労働制の適用などで残業時間があてはまらない方は空欄のままで結構です。
- 5) 残業割増手当分の残業時間は何時間ですか。 (週) 時間 ② ~ ④

(5 ページ問1で「1～4」と回答された方は続けてお答えください)

問6. あなたの仕事内容についておうかがいします。

1) 次の点について昨年の同時期から変化したと感じますか。

- | | | | | | | | | |
|-----------------|---|------|---|-------|---|-------|--|----|
| ・あなたの仕事の内容 | 1 | 変わった | 2 | 変わらない | | | | ②5 |
| ・自宅に持ち帰って行う仕事の量 | 1 | 増えた | 2 | 減った | 3 | 変わらない | | ②6 |
| ・休日に仕事をする量 | 1 | 増えた | 2 | 減った | 3 | 変わらない | | ②7 |
| ・仕事の充実度・満足度 | 1 | 高まった | 2 | 低まった | 3 | 変わらない | | ②8 |
| ・あなたの仕事でのミス | 1 | 増えた | 2 | 減った | 3 | 変わらない | | ②9 |
| ・あなたの仕事の責任 | 1 | 増えた | 2 | 減った | 3 | 変わらない | | ③0 |
| ・あなたの仕事の権限・裁量 | 1 | 増えた | 2 | 減った | 3 | 変わらない | | ③1 |
| ・あなたの職場の上司との関係 | 1 | 改善した | 2 | 悪化した | 3 | 変わらない | | ③2 |
| ・あなたの職場の同僚との関係 | 1 | 改善した | 2 | 悪化した | 3 | 変わらない | | ③3 |

2) あなたの会社では次のような制度はありますか。

- | | | | | | | | | | |
|---------------------|---|----|---|----|---|--------|---|-------|----|
| ・短時間勤務制度 | 1 | ない | 2 | ある | 3 | 利用経験あり | 4 | わからない | ③4 |
| ・在宅勤務制度 | 1 | ない | 2 | ある | 3 | 利用経験あり | 4 | わからない | ③5 |
| ・半日・時間単位の休暇制度 | 1 | ない | 2 | ある | 3 | 利用経験あり | 4 | わからない | ③6 |
| ・長期リフレッシュ休暇制度 | 1 | ない | 2 | ある | 3 | 利用経験あり | 4 | わからない | ③7 |
| ・異動の社内公募制度 | 1 | ない | 2 | ある | 3 | 利用経験あり | 4 | わからない | ③8 |
| ・育児や介護等で退職した者の再雇用制度 | 1 | ない | 2 | ある | 3 | 利用経験あり | 4 | わからない | ③9 |
| ・非正社員から正社員への転換制度 | 1 | ない | 2 | ある | 3 | 利用経験あり | 4 | わからない | ④0 |

問7. あなたは、今現在なさっている仕事を今後も続けますか。

- 1 この仕事を続けたい(同じ会社内での配置転換や勤務地の変更を希望する方も含みます)
- 2 この仕事のほかに別の仕事もしたい
- 3 ほかの仕事に変わりたい ④1
- 4 仕事をすっかりやめてしまいたい

【問7で「3」とお答えの方にお伺いします】

付問. どうして他の仕事に変わりたいのですか。おもなもの1つに をつけて下さい。

- | | |
|--------------------|--|
| 1 一時的についた仕事だから | 6 時間的・精神的に負担が大きい |
| 2 給与が少ないから | 7 知識や技能を活かしたい |
| 3 事業不振や先行き不安 | 8 余暇を増やしたい ④2 |
| 4 定年または雇用契約の満了に備えて | 9 その他(具体的に) |
| 5 正社員につきたいから | |

(全員の方向に)

問 8 . あなたは 1 年前と同じ仕事に就いていますか。

- 1 1 年前と同じ会社・経営組織に勤め、事務所も変わっていない (継続就業・転勤なし)
- 2 1 年前と同じ会社・経営組織に勤めているが、事業所を移った (継続就業・転勤あり)
- 3 1 年前と同じ会社・経営組織に籍はあるが、他の会社・経営組織への勤務に変わった (出向)
- 4 1 年前の会社・経営組織から転職した (転職)
- 5 この 1 年間に新規に就職した (新規就職)
- 6 1 年前の仕事を辞めて、無業になった (離職)
- 7 この 1 年間、介護・育児等の理由から休業していた (休業)
- 8 1 年前、仕事に就いておらず、現在も仕事に就いていない (継続無業)

【問 8 で「 4 」または「 6 」とお答えの方にお伺いします】

付問 . あなたが 1 年前の会社・組織をやめた理由はつぎのどれですか。

- 1 事業所閉鎖・会社倒産・自営業主の廃業
- 2 解雇・人員整理
- 3 事業不振など先行き不安
- 4 その他勤め先や事業の都合
- 5 定年又はこれに準ずる理由のため
- 6 より良い条件の仕事を探すため
- 7 結婚のため
- 8 出産・育児のため
- 9 介護・看護のため
- 10 家事・通学のため
- 11 健康上の理由のため
- 12 その他 (具体的に)

(全員の方向に)

問 9 (1) 昨年 1 年間 (1 月 ~ 12 月) の就業状況について、あてはまるものすべてに をお付けください。(はいいくつでも)

- 1 1 年間ずっと仕事していた
- 2 仕事があったが 1 年間ずっと休んでいた
- 3 1 年間ずっと職探しをしていた
- 4 1 年間、仕事はまったくしなかった
- 5 仕事を休んでいた期間はなかった
- 6 1 年間、職探しはまったくしなかった

(2) 昨年 1 年間、ある期間に限って (a) 仕事や、(b) 仕事をお休み、あるいは (c) 職探しをされた場合には、以下のあてはまる月すべてに をお付けください。

お仕事をしながら職さがしをしたり、お休みをしながら職探しをした月がありましたら、その両方に をお付けください。ただし、同じ月にお仕事とお休みの両方に がつかないように記入ください。

(a) 主にお仕事をしていた月は

1月	2月	3月	4月	5月	6月	7月	8月	9月	10月	11月	12月
1	2	3	4	5	6	7	8	9	10	11	12

(b) 主な仕事を持ちながらお休みした月は

1月	2月	3月	4月	5月	6月	7月	8月	9月	10月	11月	12月
1	2	3	4	5	6	7	8	9	10	11	12

(c) 主に職探しをしていた月は

1月	2月	3月	4月	5月	6月	7月	8月	9月	10月	11月	12月
1	2	3	4	5	6	7	8	9	10	11	12

問 10 . 昨年 1 年間 (1 月 ~ 12 月) に、あなたは主なお仕事の外に副業となるお仕事をしましたか。

- | | | | |
|-------|------------|----------------------|---|
| 1 | 2 | 3 | ⑳ |
| 副業をした | 副業は禁止されている | 副業は許されているが、
していない | |
| ↓ | | | |

付問) 昨年 1 年間 (1 月 ~ 12 月) に、副業をされた方にお伺いします。ただし、副業を 2 つ以上お持ちの方は、そのすべての副業について合算してお答えください。

(1) 昨年 1 年間の、あなたのすべての副業からの合計収入はいくらでしたか。税金、社会保険料などが差し引かれる前の金額をお答えください。

千 百 十 一		万円	㉒ ~ ㉕				
<table border="1" style="width: 100%; height: 20px; border-collapse: collapse;"> <tr> <td style="width: 25%; border: none;"></td> <td style="width: 25%; border: none;"></td> <td style="width: 25%; border: none;"></td> <td style="width: 25%; border: none;"></td> </tr> </table>							

(2) 昨年 1 年間のうち、あなたが副業をされた月は、何ヶ月ありましたか。

(年)		ヶ月	㉖ ㉗		
	<table border="1" style="width: 100%; height: 20px; border-collapse: collapse;"> <tr> <td style="width: 50%; border: none;"></td> <td style="width: 50%; border: none;"></td> </tr> </table>				

(3) 昨年、あなたが副業をされた月について、その勤務時間についてお伺いします。

- | | | | | | |
|----------------------------------|--|----|-----|--|--|
| 1) 副業をされた月には、一ヶ月に平均して何日しましたか。(月) | | 日 | ㉘ ㉙ | | |
| | <table border="1" style="width: 100%; height: 20px; border-collapse: collapse;"> <tr> <td style="width: 50%; border: none;"></td> <td style="width: 50%; border: none;"></td> </tr> </table> | | | | |
| | | | | | |
| 2) その場合、副業を週に平均して何時間しましたか。(週) | | 時間 | ㉚ ㉛ | | |
| | <table border="1" style="width: 100%; height: 20px; border-collapse: collapse;"> <tr> <td style="width: 50%; border: none;"></td> <td style="width: 50%; border: none;"></td> </tr> </table> | | | | |
| | | | | | |

将来のことや不確実な事柄に対するあなたのお考えをお訊ねします。

問 1 . 仮にあなたが次の 2 つの時期のどちらかにお金をもらえることとします。1 つは 1 ヶ月後で額は 1 万円です。もう 1 つはさらに 1 年経った 13 ヶ月後です。あなたは 1 ヶ月後に 1 万円もらう代わりに、13 ヶ月後に何円もらえれば納得できますか。納得できる**最低額**をお答えください。

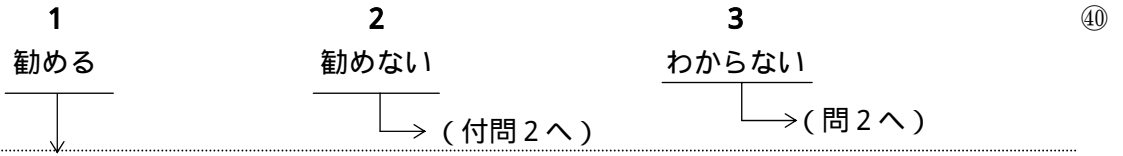
13 ヶ月後に、最低		円	もらえれば納得できる	㉜ ~ ㉞				
	<table border="1" style="width: 100%; height: 20px; border-collapse: collapse;"> <tr> <td style="width: 25%; border: none;"></td> <td style="width: 25%; border: none;"></td> <td style="width: 25%; border: none;"></td> <td style="width: 25%; border: none;"></td> </tr> </table>							

問 2 . あなたが普段お出かけになるとき、降水確率が何%以上ならば傘を持って出かけますか。

		%以上	㉟ ~ ㊱		
	<table border="1" style="width: 100%; height: 20px; border-collapse: collapse;"> <tr> <td style="width: 50%; border: none;"></td> <td style="width: 50%; border: none;"></td> </tr> </table>				

証券市場に対するあなたのお考えをお訊ねします。

問 1 . 自分の子供や親戚から、証券会社に就職したいという相談を受けた場合に勧めますか。



付問 1 . 勧めるとしたら、次のどれが理由として該当しますか。

- 1 給料がよいから
 - 2 仕事が楽だから
 - 3 仕事の内容が面白いから
 - 4 社会貢献の大きいやりがいのある仕事だから
 - 5 業種として将来性が高いから
 - 6 その他
- ④①

(問 2 へお進みください)

付問 2 . 勧めないとしたら、次のどれが理由として該当しますか。

- 1 給料がよくないから
 - 2 仕事がきついから
 - 3 仕事内容がつまらないから
 - 4 仕事の内容が健全ではないから
 - 5 業種として将来性がないから
 - 6 その他
- ④②

問 2 . あなたは、銀行や証券会社はあなたの世帯の金融資産を運用する機関として信頼できると思いますか。それぞれ現在のお考えに近いものを選んで番号に をつけてください。

	十分信頼 できる	まあまあ 信頼できる	どちらとも いえない	あまり信頼 できない	まったく信頼 できない
(1) 銀行	1	2	3	4	5
(2) 証券会社	1	2	3	4	5

④③
④④

問 3 . 仮にあなたに 300 万円の資金的余裕があるとして、次の金融商品のどれで運用しますか。それぞれの金融商品について運用したい順位を 1 番から 6 番までつけてください。

株	株式投信	社 債	国 債	銀行預金	郵便貯金
番	番	番	番	番	番
④⑤	④⑥	④⑦	④⑧	④⑨	④⑩

生活時間や健康についておうかがいします。

問1. あなたの生活時間についておうかがいします。それぞれの日常活動の頻度をお答えください。
 それぞれの項目の頻度が「週に1回」以上の場合には、その時間をお答えください。
 (通勤通学を除いて、小数第1位まで 例: 1時間 時間、30分 時間)

頻度	ほとんど毎日	週に数回	週に1回	ほとんどやっていない	まったくない	
通勤・通学(片道)	片道平均 <input type="text" value="1"/> <input type="text" value=""/> <input type="text" value=""/> 分	片道平均 <input type="text" value="2"/> <input type="text" value=""/> <input type="text" value=""/> 分	片道平均 <input type="text" value="3"/> <input type="text" value=""/> <input type="text" value=""/> 分	4	5	⑥1 ⑥2 ~ ⑦0
家事(食事の用意、洗濯、買い物、掃除)	1日平均 <input type="text" value="1"/> <input type="text" value=""/> <input type="text" value=""/> 時間	週平均 <input type="text" value="2"/> <input type="text" value=""/> <input type="text" value=""/> 時間	週平均 <input type="text" value="3"/> <input type="text" value=""/> <input type="text" value=""/> 時間	4	5	⑦1 ⑦2 ~ ⑧0
育児	1日平均 <input type="text" value="1"/> <input type="text" value=""/> <input type="text" value=""/> 時間	週平均 <input type="text" value="2"/> <input type="text" value=""/> <input type="text" value=""/> 時間	週平均 <input type="text" value="3"/> <input type="text" value=""/> <input type="text" value=""/> 時間	4	5	=108 ~
仕事のための研修・学習	1日平均 <input type="text" value="1"/> <input type="text" value=""/> <input type="text" value=""/> 時間	週平均 <input type="text" value="2"/> <input type="text" value=""/> <input type="text" value=""/> 時間	週平均 <input type="text" value="3"/> <input type="text" value=""/> <input type="text" value=""/> 時間	4	5	②1 ②2 ~ ③0
ボランティア活動	1日平均 <input type="text" value="1"/> <input type="text" value=""/> <input type="text" value=""/> 時間	週平均 <input type="text" value="2"/> <input type="text" value=""/> <input type="text" value=""/> 時間	週平均 <input type="text" value="3"/> <input type="text" value=""/> <input type="text" value=""/> 時間	4	5	③1 ③2 ~ ④0

問2. ふだんのあなたの健康状態はどうか。

1 2 3 4 5
 よい まあよい ふう あまりよくない よくない

④1

問3. あなたは現在、次にあげるようなことがありますか。それぞれの項目について、あてはまるものをお答えください。(はそれぞれ1つずつ)

	よくある	ときどきある	ほとんどない	全くない	
・頭痛やめまいがするときがある	1	2	3	4	④2
・動悸や息切れがするときがある	1	2	3	4	④3
・胃腸の具合がおかしいときがある	1	2	3	4	④4
・背中・腰・肩が痛むことがある	1	2	3	4	④5
・疲れやすくなった	1	2	3	4	④6
・風邪をひきやすくなった	1	2	3	4	④7
・イライラすることが多くなった	1	2	3	4	④8
・寝つきが悪くなった	1	2	3	4	④9
・人と会うのがおっくうになった	1	2	3	4	⑤0
・仕事への集中力がなくなった	1	2	3	4	⑤1
・今の生活に不満がある	1	2	3	4	⑤2
・将来に不安を感じる	1	2	3	4	⑤3

問4. あなたはタバコは吸われますか。

1 2 3 4
 毎日吸う ときどき吸う 以前吸っていたが今は吸わない 以前から吸わない

→ (次ページ問5へ)

⑤4

付問. 現在の1日の喫煙本数をお答えください。

現在1日当たり 本

⑤5⑤6

問5 . あなたの最近の飲酒の習慣についてあてはまるものをお選びください。

- 1 全く飲まない 2 月に数回飲酒する 3 週に1~2回飲酒する 4 週に3回以上飲酒する

57

問6 . (1) 通勤・通学で、あなたは1日あたり平均すると何分間くらい歩いていますか。(は1つ)

59 60 分 0 歩いていない

58

(2) あなたは、仕事以外で運動(汗をかくほどの運動)を週に何日くらい行っていますか。(は1つ)

- 1 1日 4 4日 7 7日(毎日)
2 2日 5 5日 8 運動を行っていない
3 3日 6 6日

61

問7 . 睡眠時間は1日平均どのくらい取れていますか。

~ 65 現在1日当たり 時間 分

62

問8 . あなたは、昨年1年間に通院や入院などの治療を経験しましたか。(はいいくつでも)

- 1 健康体でとくになにもしていない 4 入院した
2 症状があったがなにもしていない 5 売薬を購入した
3 病院や診療所に通院した 6 その他(具体的に)

66

問9 . あなたは、昨年1年間に健康診断やがん検診などを受けましたか。(はいいくつでも)

- 1 まったく受けていない
2 会社や自治体の定期健康診断を受けた
3 人間ドックを受けた
4 がん検診を受けた
5 その他(具体的に)

67

(付問1は問9で「4 . がん検診を受けた」を回答された方にお伺いします)

付問1 . どの種類のがん検診ですか。(はいいくつでも)

- 1 胃がん 2 肺がん 3 子宮がん 4 乳がん 5 大腸がん

68

(付問2は問9で「2、3」をお答えの方にお伺いします)

付問2 . 検診の結果どのような問題を指摘されましたか。(はいいくつでも)

- 1 血圧関係 5 肝臓関係 9 前立腺関係 12 何も問題は
2 骨密度関係 6 腎臓関係 10 代謝関係 指摘されなかった
3 心臓関係 7 糖尿病関係 11 肥満関係 >(次ページにお進みください)

69

70

- 4 貧血関係 8 電解質関係

付問3 . 問題を指摘されて医療機関に行きましたか

- 1 行った 2 行く予定 3 行かない

71

社会保険についてお聞きします。

問1. あなたが加入している公的年金を選択してください(20から60歳までの方はどれかに加入しています)。

- 1 厚生年金・共済年金加入者(企業のフルタイム労働者・公務員など)
- 2 第3号被保険者(厚生年金・共済年金加入者の配偶者)
- 3 国民年金のみ(自営業、学生など1と2以外の方)
- 4 加入していない(60歳以上もしくは障害年金を受給している方)

⑦②

付問. 国民年金のみに加入している方にお聞きします。

- 1 保険料を全額払っている
- 2 免除を受けている(一部免除を含む)
- 3 学生・若年者納付猶予
- 4 保険料を払っていない

⑦③

(全員の方に)

問2. 雇用保険に加入していますか。

- 1 加入している
- 2 加入していない

⑦④

(問3は、65歳以上の方にお聞きします)

問3. 介護保険の保険料段階をお答えください。

*介護保険の保険料段階は、介護保険料額決定通知書に記載されています。

- | | | | | | | | | |
|-----|-----|-----|-----|-----|-----|-----|-------|--|
| 1 | 2 | 3 | 4 | 5 | 6 | 7 | 0 | |
| 1段階 | 2段階 | 3段階 | 4段階 | 5段階 | 6段階 | 7段階 | わからない | |

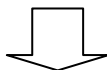
⑦⑤

(全員の方に)

問4. あなたあるいはご一緒に住んでいる家族で国民健康保険(市町村の国保・国保組合)に加入している人はいらっしゃいますか。国民健康保険に加入している方すべてに をつけてください。

- | | |
|---------|-----------|
| 1 あなた本人 | 5 祖父母 |
| 2 配偶者 | 6 孫 |
| 3 子ども | 7 その他の家族 |
| 4 親 | 8 加入者はいない |

⑦⑥



付問. 加入者全員の国民健康保険の保険料(合計)は月あたりおいくらですか。

月 万 千円

⑦⑦

⑦⑧⑦⑨

18～32 ページは、調査をお願いした方の配偶者の方への質問です。

これからの質問文で、「あなた」とは、調査をお願いした方の配偶者の方のことを意味します。

よろしくお願いいたします。



あなたのご両親についてうかがいます。

問1. あなたのご両親はご健在ですか。

= 109

~ ②②=skip

- 1 両親とも健在
- 2 父親は健在だが母親は死亡している
- 3 母親は健在だが父親は死亡している
- 4 両親とも死亡 → (次ページへ)

②③

問2. あなたは昨年あなたの両親にどの程度の経済援助をしましたか。

住宅購入、家賃、地代や生活費などの資金提供を含めてお答えください。

昨年 は

千	百	十	一

 万円 0 経済援助をしていない

②④ ~ ②⑦

(問3へ)

付問. その目的は何ですか。(はいくつでも)

- 1 普段の生活費
- 2 医療費
- 3 住宅購入補助
- 4 家賃
- 5 その他()
- 6 目的なし

②⑧

問3. あなたは昨年あなたの両親からどの程度の経済援助を受けましたか。

相続に伴うものは除きますが、住宅購入、家賃、地代や生活費などの資金提供、仕送り・小遣いを含めてお答えください。

昨年 は

千	百	十	一

 万円 0 経済援助を受けていない

②⑨ ~ ③②

付問. その目的は何ですか。(はいくつでも)

- 1 普段の生活費
- 2 医療費
- 3 住宅購入補助
- 4 家賃
- 5 その他()
- 6 目的なし

③③

(次ページへ)

③④ ~ ④①=skip

あなたの現在の就学についてお聞きします。

問1.あなたは、現在通学していますか。

- 1 通学している ④②
 (通学場所は 1 同一市区町村内 2 1以外の同一都道府県内 3 別の都道府県) ④③
 (都道府県)
- 2 通学していない ④④⑤

問2.あなたの技術や技能の向上のためにに行っている「学び」の活動について、おうかがいします。

(1) あなたは昨年2月から現在までの1年間の間に、自分の意志で仕事にかかわる技術や能力の向上のための取り組み(例えば、学校に通う、講座を受講する、自分で勉強する、など)をしましたか。

- | | | | |
|--------------|---------------|-------------|----|
| 1
現在行っている | 2
行ったことがある | 3
行わなかった | ④⑥ |
| ↓ | | ↓ | |
| | | → (4)へ | |

(2) どのような方法で学びましたか。あてはまるものをすべて選んでください。(はいいくつでも)

- | | | |
|------------------------|---------------------|----|
| 1 専門学校・専修学校に通った | 7 大学等の公開講座に通った | |
| 2 各種学校に通った | 8 テレビ、ラジオの講座や書籍で学んだ | |
| 3 公共の職業訓練学校に通った | 9 各種講演会やセミナーに参加した | ④⑦ |
| 4 大学に通った(卒業を目的とする) | 10 社内の自主的な勉強会に参加した | |
| 5 大学院(社会人含む)に通った | 11 その他(具体的に |) |
| 6 通信教育を受講した(通信制の大学も含む) | | |

→ 付問.((2)で1から5を選んだ方のみお答え下さい)その学校は卒業しましたか。

- | | | |
|----------------|--------------------------|----|
| 1
卒業した・修了した | 2
まだ卒業していない・まだ修了していない | ④⑧ |
|----------------|--------------------------|----|

(3) あなたはそれらの方法で学ぶために、1ヶ月の間で平均どのくらいの時間を使いましたか。また、1ヶ月の間で平均どのくらいの費用がかかりましたか。 ④⑨ ~ ⑤①

時間： 約 時間 費用： 約 万円 ⑤② ~ ⑤④

費用はあなた自身やあなたの家族が負担した分で、勤務先や公的な助成は除いてお答え下さい。何も費用がかからなかった場合は0とお書き下さい。

(全員の方に)

(4) あなたはこの1年間の間に、教育訓練給付制度を利用したことがありますか。

- 1 利用して、給付を受けた
- 2 利用している途中であり、これから給付を受ける ⑤⑤
- 3 制度を知っているが、利用したことがない
- 4 制度を知らないし、利用したことがない

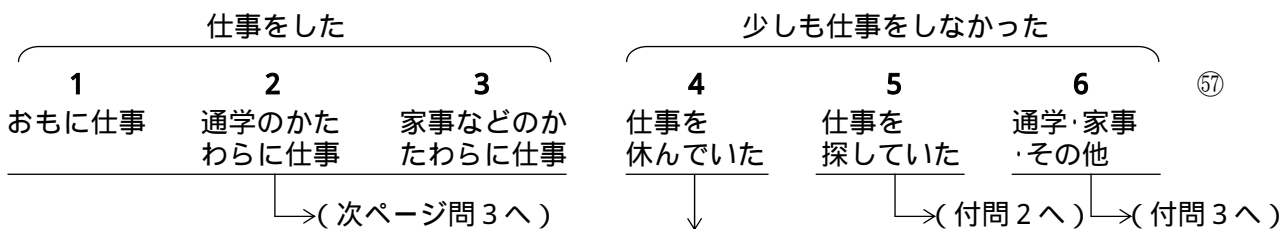
(5) ((4)で3を選んだ方のみ)あなたは教育訓練給付制度を利用する資格がありますか。

- | | | | |
|----------|----------|------------|----|
| 1
あ る | 2
な い | 3
わからない | ⑤⑥ |
|----------|----------|------------|----|

あなたの就業についてお聞きします。

まず、あなたのお仕事について、おうかがいします。

問1. 先月(1月) あなたは収入をとまなうお仕事(家族従業者を含む)をしましたか。次の中であなたの行動に最もあてはまるものをお答えください。(アルバイトを含めてお答えください)



【問1で「4 仕事を休んでいた」と回答された方に、おうかがいします】

付問1. お仕事をもっているのに、先月(1月)にお仕事を休んだのは、なぜですか。

- | | | |
|-------------------|------------|----|
| 1 あなた自身の健康上の理由のため | 4 育児休業のため | |
| 2 仕入れの遅れ、閑散などのため | 5 介護休業のため | ⑤⑧ |
| 3 開業の準備のため | 6 その他(具体的に |) |

(付問1を回答された方は次ページ問3へお進みください)

【問1で「5 仕事を探していた」と回答された方に、おうかがいします】

付問2.(1) お仕事を探すのに、主にどのような方法を利用しましたか。

- | | |
|---------------------------|----|
| 1 公共職業安定所(ハローワーク)に申し込んでいる | |
| 2 求人広告・求人情報誌などによって | |
| 3 民間職業紹介サービスを利用して | ⑤⑨ |
| 4 学校・知人などに斡旋・紹介を依頼している | |
| 5 前の会社に紹介を依頼している | |
| 6 事業所の求人に直接応募している | |
| 7 その他(具体的に |) |

(2) お仕事を探すのに、先月(1月)に合計で何日間費やしましたか。 日 ⑥⑩⑪

(3) お仕事を探すのに、先月(1月)に合計でいくら費やしましたか。
 万 千円 ⑥②~⑥⑤

(4) あなたは、雇用保険の失業給付を受けましたか。

1 受給した 何ヶ月間給付を受けていますか	<input style="width: 60px; height: 20px; border: 1px solid black;" type="text"/> ヶ月 ⑥⑥
2 受給しなかった	⑥⑦⑥⑧
3 雇用保険には加入していなかった	

(付問2をお答えの方は、次ページ問2へお進みください)

【問1で「6 通学・家事・その他」と回答された方に、おうかがいします】

付問3. 先月(1月)は、おもに何をしていましたか。

- | | | |
|---------------|---------------|----|
| 1 おもに通学 | 5 仕事を引退した後の生活 | |
| 2 おもに家事・育児 | 6 留学・海外移住の準備 | ⑥⑨ |
| 3 自分の病気・けがの治療 | 7 その他(具体的に |) |
| 4 家族の介護・看護 | | |

(付問3をお答えの方は、次ページ問2へお進みください)

(前ページ問1で「5～6」と回答された方に)

問2. あなたはこの1年間に収入のあるお仕事をしたことがありますか。

- | | |
|-----|-----|
| 1 | 2 |
| あ る | な い |

⑦0

(問2を回答された方は28ページ問8へお進みください)

(前ページ問1で「1～4」と回答された方に)

=110

問3. あなたの普段のお仕事について、おうかがいします。2つ以上のお仕事をしている場合には、収入が多い方の仕事についてお答えください。

カッコ内にお仕事の内容を「自動車のセールス」、「スーパーでレジをしている」、「中学校で先生をしている」、「家具の作製」など具体的にご記入の上、以降の問いにお答えください。

(具体的に)

(1) あなたが普段しているお仕事の内容は、つぎのどれですか。

- 1 農林漁業作業者
- 2 採掘作業者
- 3 販売従事者(小売店、卸売店の店主や店員、外交員、不動産仲買など)
- 4 サービス職従事者(理容、美容、飲食店、旅館などの従業員、清掃員など)
- 5 管理的職種(国、自治体の議員、会社・団体、官公庁の課長以上など)
- 6 事務従事者(一般事務、会計事務、オペレーターなど、営業事務員など)
- 7 運輸・通信従事者(鉄道、車、船、航空機の運転従事者、車掌、有線・無線の通信士など)
- 8 製造・建築・保守・運搬などの作業者
- 9 情報処理技術者(システムエンジニア・プログラマーなど)
- 10 専門的・技術的職業従事者 情報処理技術者を除く
(企業などの研究・技術者、保健医療、法務従事者、教員、芸術家など)
- 11 保安職業従事者(自衛官、警察官、消防員、ガードマンなど保安職業従事者)
- 12 その他(具体的に)

(2) あなたが普段お仕事をしている会社・事業所(商店、事務所、工場など)の経営組織は次のどれですか。「家族従業者」の場合には「個人事業」としてお答えください。

- 1 個人事業
- 2 営利法人
- 3 非営利法人(学校法人、医療法人、財団法人、社団法人、NPO、その他公益法人)
- 4 官公庁

(3) あなたが普段お仕事をしている企業・事業所の事業内容は、つぎのどれですか。

- 1 農業
- 2 漁業・林業・水産業
- 3 鉱業
- 4 建設業
- 5 製造業（出版、印刷を含む）
- 6 卸売・小売業（デパート、スーパーを含む）
- 7 飲食業、宿泊業
- 8 金融・保険業
- 9 不動産業
- 10 運輸
- 11 情報サービス・調査業
- 12 情報サービス・調査業を除く通信情報業
（電話など通信業、放送局、インターネットサービス）
- 13 電気・ガス・水道・熱供給業
- 14 医療・福祉
- 15 教育・学習支援業
- 16 その他のサービス業
- 17 公務
- 18 その他（具体的に _____)

(4) あなたが普段お仕事をしている企業全体の従業員規模は、つぎのどれですか。

- | | |
|----------|------------|
| 1 1～4人 | 4 100～499人 |
| 2 5～29人 | 5 500人以上 |
| 3 30～99人 | 6 官公庁 |

(5) あなたが普段お仕事をしている場所は、住居と同じ市町村ですか。

- | | | |
|----------|-------------|---------------------|
| 1 | 2 | 3 |
| 同一市区町村内 | 1以外の同一都道府県内 | 別の都道府県（ _____ 都道府県） |

(6) あなたの就業形態は、次のどれにあてはまりますか。

- 1 自営業主（飲食店・卸小売店・農業等）
- 2 自由業者（医者・弁護士・会計士・税理士・作家等）
- 3 家族従業者（飲食店・卸小売店・農業等の家族従業者）
- 4 会社と雇用関係のない在宅就労・内職
- 5 勤め人（会社、団体などに従業・勤務している人（雇用主と雇用関係にある人））
- 6 委託労働・請負（雇用関係にない者）

（「1～4.6」のいずれかをお答えの方は、24ページ（11）へお進みください）

（「5」をお答えの方は、次ページ（7）へお進みください）

((7)は(6)で「5.勤め人」を回答された方にお伺いします)

(7) あなたの会社での職位は、次のどれにあてはまりますか。

- 1 常勤の職員・従業員(正規社員) 役職なし
 - 2 常勤の職員・従業員(正規社員) 役職あり
 - 3 常勤の職員・従業員(正規社員) 経営者
 - 4 契約社員
 - 5 アルバイト・パートタイマー
 - 6 派遣社員
 - 7 嘱託
- (9)へお進みください

((8)は(7)で「4~7」を回答された方にお伺いします)

(8) その勤務形態で働いている理由は、次のどれに近いですか。

- 1 正規社員で働くことを希望していたが、雇ってくれる会社がなかったから
- 2 賃金・労働条件・待遇などがよかったから ⑳
- 3 個人的な事情から正規社員の労働条件では働けないから
- 4 その他(具体的に)

((9)は(6)で「5.勤め人」を回答された方にお伺いします)

(9) あなたの普段しているお仕事の契約期間は、次のどれにあてはまりますか。

- 1 期限の定めのない雇用契約
- 2 期限の定めのある雇用契約(現事業所との契約は今回が初めて) ㉑
- 3 期限の定めのある雇用契約(現事業所との契約を更新している)

→ その契約期間は 月 ㉒ ㉓

(「3」をお答えの方にお聞きします)

付問.今回が何回目の契約ですか。 ㉔ ㉕

契約更新は 回目

((10)は(6)で「5.勤め人」を回答された方にお伺いします)

(10) 昨年1年間の有給休暇の付与日数(前年からの繰越分を含む)と消化日数は何日ですか。

付与日数 日 うち一昨年 日 消化日数 日

(昨年の総日数) ㉘ ㉙ からの繰越分 ㉚ ㉛ (有休で休んだ日数) ㉜ ㉝ 日

(21 ページ問1で「1~4」と回答された方に)

(11) あなたは労働組合に加入していますか。

- 1 職場には労働組合はない
- 2 職場には労働組合はあるが加入していない
- 3 職場の労働組合に加入している ㉞
- 4 職場以外の労働組合に加入している
- 5 あてはまらない(自営業主・自由業など)

(12) 昨年の、あなたの主なお仕事からの収入はいくらでしたか。税金、社会保険料などが差し引かれる前の金額をお答えください。

千 百 十 一

昨年 万円 0 なし ③⑨ ~ ④②

(13) 昨年1年間(1月~12月)の、あなたのお仕事の給与支払いは次のどれでしたか、また、それはおいくらでしたか。(2つ以上のお仕事をお持ちの場合は、収入の多い方をお答えください) ④③ = skip

1 月 給	2 週 給	3 日 給	4 時 給	5 年 俸
↓	↓	↓	↓	↓
<p>あなたは月にいくらぐらいこの仕事から収入を得ていますか。 (残業手当を含む、ボーナスを含まない税引き前の収入)</p> <p>月当たり 百 十 一</p> <p><input style="width: 40px; height: 20px; border: 1px solid black;" type="text"/> 万 <input style="width: 40px; height: 20px; border: 1px solid black;" type="text"/> 千円</p> <p style="text-align: right;">④⑤ ~ ④⑧</p>	<p>日給はいくらですか。 1日当たり</p> <p style="text-align: center;">千 百 十 一</p> <p><input style="width: 40px; height: 20px; border: 1px solid black;" type="text"/> 万 <input style="width: 40px; height: 20px; border: 1px solid black;" type="text"/> 円</p> <p style="text-align: right;">④⑨ ~ ⑤③</p>	<p>時給はいくらですか。 1時間当たり</p> <p style="text-align: center;">千 百 十 一</p> <p><input style="width: 40px; height: 20px; border: 1px solid black;" type="text"/> 万 <input style="width: 40px; height: 20px; border: 1px solid black;" type="text"/> 円</p> <p style="text-align: right;">⑤④ ~ ⑤⑧</p>	<p>年にいくらですか。 1年に</p> <p style="text-align: center;">千 百 十 一</p> <p><input style="width: 40px; height: 20px; border: 1px solid black;" type="text"/> 万円</p> <p style="text-align: right;">⑤⑨ ~ ⑥②</p>	

(14) 昨年1年間の、あなたの賞与はいくらでしたか。夏・冬・その他のボーナスを合計した金額をお答えください。

千 百 十 一

万円 0 なし ⑥③ ~ ⑥⑥

問4. 配偶者手当についておうかがいします。

(1) 配偶者手当の制度(配偶者が無業か一定の収入以下の場合に支給される手当)はあなたの会社に存在しますか。

1 存在する	2 存在しない	3 知らない
↓	→	→
		(次ページ問5へ)

⑥⑦

付問. 配偶者手当では1ヶ月いくらですか。 万 千円 × わからない ⑥⑧⑨

(2) あなたは、配偶者手当を受け取っていますか。

1 はい	2 いいえ
---------	----------

⑦⑩

問5 . 年収や労働時間の調整についておたずねします。

(1) あなたは、昨年1年間に何らかの年収調整もしくは労働時間の調整をしましたか。



(2) 調整をしたのはどのような理由からですか。該当するもの全てお答えください。

(はいくつでも)

- 1 自分の所得税の非課税限度額(103万円)を超えると税金を支払わなければならない
- 2 一定額を超えると配偶者の税制上の配偶者控除が無くなり、配偶者特別控除が少なくなる
- 3 一定額を超えると配偶者の会社の配偶者手当がもらえなくなる
- 4 一定額(130万円)を超えると配偶者の健康保険、厚生年金等の被扶養者からはずれ、自分で加入しなければならなくなる
- 5 労働時間が週の所定労働時間 20 時間以上になると雇用保険に加入しなければならない
- 6 正社員の所定労働時間の 3/4 以上になると健康保険、厚生年金等に加入しなければならない
- 7 会社の都合により雇用保険、厚生年金等の加入要件に該当しないようにしている
- 8 その他(具体的に _____)

(3) あなたの勤務時間についておうかがいします。ただし、2つ以上収入を得る仕事をしている方は、収入が多い方の仕事について、お答えください。残業はサービス残業を含めてお答えください。

1) あなたの働き方(勤務時間制度)で一番近いものはどれですか。

- 1 通常の勤務時間制度
- 2 フレックスタイム制(一定の時間内で始業・終業時刻を自分で調整できるもの)
- 3 変形労働時間制(一定の期間だけ勤務時間が異なるもの・交代制(昼・夜シフト等))
- 4 裁量労働・みなし労働時間制(法律の適用を受ける専門・営業・企画職、在宅勤務等)
- 5 時間管理なし(裁量労働・みなし労働時間以外で残業手当の出ない管理職等)

2) あなたは収入を得る仕事を月に平均して何日しますか。 (月) 日

3) あなたは収入を得る仕事を週に平均して何時間しますか。(週) 時間 ~
(残業時間も含めてお答えください。)

4) そのうち残業は何時間ですか。 (週) 時間 ~ ②

ただし、自営業や裁量労働制の適用などで残業時間があてはまらない方は空欄のままで結構です。

5) 残業割増手当分の残業時間は何時間ですか。 (週) 時間 ② ~ ④

(21 ページ問1で「1～4」と回答された方は続けてお答えください)

問6. あなたの仕事内容についておうかがいします。

1) 次の点について昨年の同時期から変化したと感じますか。

- | | | | | | | | | | |
|-----------------|---|------|---|-------|---|-------|--|--|----|
| ・あなたの仕事の内容 | 1 | 変わった | 2 | 変わらない | | | | | ②5 |
| ・自宅に持ち帰って行う仕事の量 | 1 | 増えた | 2 | 減った | 3 | 変わらない | | | ②6 |
| ・休日に仕事をする量 | 1 | 増えた | 2 | 減った | 3 | 変わらない | | | ②7 |
| ・仕事の充実度・満足度 | 1 | 高まった | 2 | 低まった | 3 | 変わらない | | | ②8 |
| ・あなたの仕事でのミス | 1 | 増えた | 2 | 減った | 3 | 変わらない | | | ②9 |
| ・あなたの仕事の責任 | 1 | 増えた | 2 | 減った | 3 | 変わらない | | | ③0 |
| ・あなたの仕事の権限・裁量 | 1 | 増えた | 2 | 減った | 3 | 変わらない | | | ③1 |
| ・あなたの職場の上司との関係 | 1 | 改善した | 2 | 悪化した | 3 | 変わらない | | | ③2 |
| ・あなたの職場の同僚との関係 | 1 | 改善した | 2 | 悪化した | 3 | 変わらない | | | ③3 |

2) あなたの会社では次のような制度はありますか。

- | | | | | | | | | | |
|---------------------|---|----|---|----|---|--------|---|-------|----|
| ・短時間勤務制度 | 1 | ない | 2 | ある | 3 | 利用経験あり | 4 | わからない | ③4 |
| ・在宅勤務制度 | 1 | ない | 2 | ある | 3 | 利用経験あり | 4 | わからない | ③5 |
| ・半日・時間単位の休暇制度 | 1 | ない | 2 | ある | 3 | 利用経験あり | 4 | わからない | ③6 |
| ・長期リフレッシュ休暇制度 | 1 | ない | 2 | ある | 3 | 利用経験あり | 4 | わからない | ③7 |
| ・異動の社内公募制度 | 1 | ない | 2 | ある | 3 | 利用経験あり | 4 | わからない | ③8 |
| ・育児や介護等で退職した者の再雇用制度 | 1 | ない | 2 | ある | 3 | 利用経験あり | 4 | わからない | ③9 |
| ・非正社員から正社員への転換制度 | 1 | ない | 2 | ある | 3 | 利用経験あり | 4 | わからない | ④0 |

問7. あなたは、今現在なさっている仕事を今後も続けますか。

- 1 この仕事を続けたい(同じ会社内での配置転換や勤務地の変更を希望する方も含みます)
- 2 この仕事のほかに別の仕事もしたい
- 3 ほかの仕事に変わりたい ④1
- 4 仕事をすっかりやめてしまいたい

【問7で「3」とお答えの方にお伺いします】

付問. どうして他の仕事に変わりたいのですか。おもなもの1つに をつけて下さい。

- | | |
|--------------------|------------------|
| 1 一時的についた仕事だから | 6 時間的・精神的に負担が大きい |
| 2 給与が少ないから | 7 知識や技能を活かしたい |
| 3 事業不振や先行き不安 | 8 余暇を増やしたい ④2 |
| 4 定年または雇用契約の満了に備えて | 9 その他(具体的に) |
| 5 正社員につきたいから | |

(全員の方に)

問 8 . あなたは 1 年前と同じ仕事に就いていますか。

- 1 1 年前と同じ会社・経営組織に勤め、事務所も変わっていない(継続就業・転勤なし)
- 2 1 年前と同じ会社・経営組織に勤めているが、事業所を移った(継続就業・転勤あり)
- 3 1 年前と同じ会社・経営組織に籍はあるが、他の会社・経営組織への勤務に変わった(出向)
- 4 1 年前の会社・経営組織から転職した(転職)
- 5 この 1 年間に新規に就職した(新規就職)
- 6 1 年前の仕事を辞めて、無業になった(離職)
- 7 この 1 年間、介護・育児等の理由から休業していた(休業)
- 8 1 年前、仕事に就いておらず、現在も仕事に就いていない(継続無業)

【問 8 で「 4 」または「 6 」とお答えの方にお伺いします】

付問 . あなたが 1 年前の会社・組織をやめた理由はつぎのどれですか。

- | | |
|----------------------|---------------|
| 1 事業所閉鎖・会社倒産・自営業主の廃業 | 7 結婚のため |
| 2 解雇・人員整理 | 8 出産・育児のため |
| 3 事業不振など先行き不安 | 9 介護・看護のため |
| 4 その他勤め先や事業の都合 | 10 家事・通学のため |
| 5 定年又はこれに準ずる理由のため | 11 健康上の理由のため |
| 6 より良い条件の仕事を探すため | 12 その他(具体的に) |

(全員の方に)

問 9 (1) 昨年 1 年間(1 月～ 12 月)の就業状況について、あてはまるものすべてに をお付けください。(はいいくつでも)

- | | |
|------------------------|----------------------|
| 1 1 年間ずっと仕事していた | 4 1 年間、仕事はまったくしなかった |
| 2 仕事があったが 1 年間ずっと休んでいた | 5 仕事を休んでいた期間はなかった |
| 3 1 年間ずっと職探しをしていた | 6 1 年間、職探しはまったくしなかった |

(2) 昨年 1 年間、ある期間に限って(a) 仕事や、(b) 仕事をお休み、あるいは(c) 職探しをされた場合には、以下のあてはまる月すべてに をお付けください。

お仕事をしながら職さがしをしたり、お休みをしながら職探しをした月がありましたら、その両方に をお付けください。ただし、同じ月にお仕事とお休みの両方に がつかないように記入ください。

(a) 主にお仕事をしていた月は

1月	2月	3月	4月	5月	6月	7月	8月	9月	10月	11月	12月
1	2	3	4	5	6	7	8	9	10	11	12

(b) 主な仕事を持ちながらお休みした月は

1月	2月	3月	4月	5月	6月	7月	8月	9月	10月	11月	12月
1	2	3	4	5	6	7	8	9	10	11	12

(c) 主に職探しをしていた月は

1月	2月	3月	4月	5月	6月	7月	8月	9月	10月	11月	12月
1	2	3	4	5	6	7	8	9	10	11	12

問 10 . 昨年 1 年間 (1 月 ~ 12 月) に、あなたは主なお仕事の外に副業となるお仕事をしましたか。

- | | | | |
|----------|------------|----------------------|---|
| 1 | 2 | 3 | |
| 副業をした | 副業は禁止されている | 副業は許されているが、
していない | ⑳ |
| ↓ | | | |

付問) 昨年 1 年間 (1 月 ~ 12 月) に、副業をされた方にお伺いします。ただし、副業を 2 つ以上お持ちの方は、そのすべての副業について合算してお答えください。

(1) 昨年 1 年間の、あなたのすべての副業からの合計収入はいくらでしたか。税金、社会保険料などが差し引かれる前の金額をお答えください。

千	百	十	一	
				万円

㉒ ~ ㉕

(2) 昨年 1 年間のうち、あなたが副業をされた月は、何ヶ月ありましたか。

(年)		ヶ月	㉖ ㉗
-----	--	----	-----

(3) 昨年、あなたが副業をされた月について、その勤務時間についておうかがいします。

- 1) 副業をされた月には、一ヶ月に平均して何日しましたか。(月) 日 ㉘ ㉙
- 2) その場合、副業を週に平均して何時間しましたか。(週) 時間 ㉚ ㉛

将来のことや不確実な事柄に対するあなたのお考えをお訊ねします。

問 1 . 仮にあなたが次の 2 つの時期のどちらかにお金をもらえることとします。1 つは 1 ヶ月後で額は 1 万円です。もう 1 つはさらに 1 年経った 13 ヶ月後です。あなたは 1 ヶ月後に 1 万円もらう代わりに、13 ヶ月後に何円もらえれば納得できますか。納得できる**最低額**をお答えください。

13 ヶ月後に、最低		円	もらえれば納得できる	㉜ ~ ㉞
------------	--	---	------------	-------

問 2 . あなたが普段お出かけになるとき、降水確率が何%以上ならば傘を持って出かけますか。

	%以上	㉟ ~ ㊱
--	-----	-------

生活時間や健康についておうかがいします。

問 1. あなたの生活時間についておうかがいします。それぞれの日常活動の頻度をお答えください。それぞれの項目の頻度が「週に1回」以上の場合には、その時間をお答えください。

(通勤通学を除いて、小数第1位まで 例：1時間→ . 時間、30分→ . 時間)

頻 度	ほとんど毎日	週に数回	週に1回	ほとんど やっていない	まったく ない	
通勤・通学 (片道)	片道平均 <input type="text" value="1"/> 分	片道平均 <input type="text" value="2"/> 分	片道平均 <input type="text" value="3"/> 分	4	5	⑥① ⑥②～⑦⑩
家事 (食事の用意、洗濯、 買い物、掃除)	1日平均 <input type="text" value="1"/> 時間	週平均 <input type="text" value="2"/> 時間	週平均 <input type="text" value="3"/> 時間	4	5	⑦① ⑦②～⑧⑩ ⑧⑨⑩ =113
育 児	1日平均 <input type="text" value="1"/> 時間	週平均 <input type="text" value="2"/> 時間	週平均 <input type="text" value="3"/> 時間	4	5	⑪① ⑪②～②⑩
仕事のための研修・学習	1日平均 <input type="text" value="1"/> 時間	週平均 <input type="text" value="2"/> 時間	週平均 <input type="text" value="3"/> 時間	4	5	②① ②②～③⑩
ボランティア活動	1日平均 <input type="text" value="1"/> 時間	週平均 <input type="text" value="2"/> 時間	週平均 <input type="text" value="3"/> 時間	4	5	③① ③②～④⑩

問 2. ふだんのあなたの健康状態はどうですか。

1 2 3 4 5 ④①
よ い まあよい ふつう あまりよくない よくない

問 3. あなたは現在、次にあげるようなことがありますか。それぞれの項目について、あてはまるものをお答えください。(○はそれぞれ1つずつ)

	よくある	ときどきある	ほとんどない	全くない	
・頭痛やめまいがするときがある -----	1	2	3	4	④②
・動悸や息切れがするときがある -----	1	2	3	4	④③
・胃腸の具合がおかしいときがある -----	1	2	3	4	④④
・背中・腰・肩が痛むことがある -----	1	2	3	4	④⑤
・疲れやすくなった -----	1	2	3	4	④⑥
・風邪をひきやすくなった -----	1	2	3	4	④⑦
・イライラすることが多くなった -----	1	2	3	4	④⑧
・寝つきが悪くなった -----	1	2	3	4	④⑨
・人と会うのがおっくうになった -----	1	2	3	4	④⑩
・仕事への集中力がなくなった -----	1	2	3	4	④⑪
・今の生活に不満がある -----	1	2	3	4	④⑫
・将来に不安を感じる -----	1	2	3	4	④⑬

問 4. あなたはタバコは吸われますか。

1 2 3 4 ④⑭
毎日吸う ときどき吸う 以前吸っていたが
今は吸わない 以前から吸わない

→ (次ページ問 5へ)

付問. 現在の1日の喫煙本数をお答えください。

現在1日当たり 本

④⑮⑯

問5. あなたの最近の飲酒の習慣についてあてはまるものをお選びください。

- | | | | | |
|----------|----------|----------------|------------|----|
| 1 | 2 | 3 | 4 | ⑤7 |
| 全く飲まない | 月に数回飲酒する | 週に1~2回
飲酒する | 週に3回以上飲酒する | |

問6. (1) 通勤・通学で、あなたは1日あたり平均すると何分間くらい歩いていますか。(○は1つ)

- ⑥0 分 0 歩いていない ⑤8 ⑤9

(2) あなたは、仕事以外で運動(汗をかくほどの運動)を週に何日くらい行っていますか。(○は1つ)

- | | | | |
|-------------|-------------|--------------------|----|
| 1 1日 | 4 4日 | 7 7日(毎日) | |
| 2 2日 | 5 5日 | 8 運動を行っていない | ⑥1 |
| 3 3日 | 6 6日 | | |

問7. 睡眠時間は1日平均どのくらい取れていますか。

- ⑥5 現在1日当たり 時間 分 ⑥2 ~

問8. あなたは、昨年1年間に通院や入院などの治療を経験しましたか。(○はいくつでも)

- | | | |
|--------------------------|---------------------|----|
| 1 健康体でとくになにもしていない | 4 入院した | |
| 2 症状があったがなにもしていない | 5 売薬を購入した | ⑥6 |
| 3 病院や診療所に通院した | 6 その他(具体的に) | |

問9. あなたは、昨年1年間に健康診断やがん検診などを受けましたか。(○はいくつでも)

- | | |
|----------------------------|----|
| 1 まったく受けていない | |
| 2 会社や自治体の定期健康診断を受けた | |
| 3 人間ドックを受けた | ⑥7 |
| 4 がん検診を受けた | |
| 5 その他(具体的に) | |

(付問1は問9で「4. がん検診を受けた」を回答された方にお伺いします)

付問1. どの種類のがん検診ですか。(○はいくつでも)

- 1** 胃がん **2** 肺がん **3** 子宮がん **4** 乳がん **5** 大腸がん ⑥8

(付問2は問9で「2、3」をお答えの方にお伺いします)

付問2. 検診の結果どのような問題を指摘されましたか。(○はいくつでも)

- | | | | | |
|----------------|----------------|----------------|--|----|
| 1 血圧関係 | 5 肝臓関係 | 9 前立腺関係 | 12 何も問題は
指摘されなかった
→(次ページにお進みください) | ⑥9 |
| 2 骨密度関係 | 6 腎臓関係 | 10 代謝関係 | | |
| 3 心臓関係 | 7 糖尿病関係 | 11 肥満関係 | | |
- ⑦0 **4** 貧血関係 **8** 電解質関係

付問3. 問題を指摘されて医療機関に行きましたか

- 1** 行った **2** 行く予定 **3** 行かない ⑦1

社会保険についてお聞きします。

問1. 加入している公的年金を選択してください (20 から 60 歳までの方はどれかに加入しています)。

- 1 厚生年金・共済年金加入者 (企業のフルタイム労働者・公務員など)
- 2 第3号被保険者 (厚生年金・共済年金加入者の配偶者)
- 3 国民年金のみ (自営業、学生など 1 と 2 以外の方) ⑦②
- 4 加入していない (60 歳以上もしくは障害年金を受給している方)

付問. 国民年金のみに加入している方にお聞きします。

- 1 保険料を全額払っている
- 2 免除を受けている (一部免除を含む) ⑦③
- 3 学生・若年者納付猶予
- 4 保険料を払っていない

(全員の方に)

問2. 雇用保険に加入していますか。

- 1 加入している
- 2 加入していない ⑦④

(問3は、65歳以上の方にお聞きします)

問3. 介護保険の保険料段階をお答えください。

*介護保険の保険料段階は、介護保険料額決定通知書に記載されています。

- 1 1 段階
- 2 2 段階
- 3 3 段階
- 4 4 段階
- 5 5 段階
- 6 6 段階
- 7 7 段階
- 0 わからない ⑦⑤

配偶者の方への質問は、ここまでです。ありがとうございました。



ここからは、世帯全体の家計、住宅についてお伺いします。

まず貯蓄、資産と負債についてうかがいます。

貯蓄を「預貯金」と「有価証券」に分けてお聞きします。
 預貯金とは、次のようなものをいいます。

郵便局の定額・定期・積立貯金、通常貯金
 銀行、信用金庫などの定期預金・定期積金、普通預金
 社内預金、金投資口座、金貯蓄口座、中期国債ファンドなど

有価証券とは、次のようなものをいいます。

株式（時価）、債券（額面）、株式投資信託（時価）、
 公社債投資信託（時価）、貸付信託・金銭信託（額面）など

なおこの調査でいう貯蓄とは、金融資産であり、土地・住宅などの実物資産は含みません。
 また外貨建て金融商品については、その円換算額をご記入ください。

= 114

問1．お宅では、預貯金や有価証券をどのくらいお持ちですか
 お宅（ご夫婦および子ども）でお持ちのものの全体についてお答え下さい。

（1）現在の預貯金の額はどれくらいですか。

千 百 十 一

	億		万円	× 預貯金はない	~
--	---	--	----	----------	---

うち、現在の外貨建て預貯金の額はどれくらいですか。

千 百 十 一

	億		万円	× 外貨建て預貯金はない	~
--	---	--	----	--------------	---

（2）現在の有価証券の額はどれくらいですか。

千 百 十 一

	億		万円	× 有価証券は持っていない	⑳ ~ ㉕
--	---	--	----	---------------	-------

うち、現在の外貨建て有価証券の額はどれくらいですか。

千 百 十 一

	億		万円	× 外貨建て有価証券は持っていない	㉖ ~ ㉗
--	---	--	----	-------------------	-------

問2. あなたの世帯が、現在考えていらっしゃる貯蓄の合計目標額はいくらくらいですか。

千 百 十 一

億

千	百	十	一
:	:	:	0

 万円
 特に考えていない

③1 ~ ③4

問3. あなたの世帯では、現在、表に示したそれぞれの目的または理由の借入金がありますか。借入金には、親せきなど金融機関以外からの借り入れも含めてお答えください。ただし、月賦払いの未払金やリボルピング方式^(注)借入れによる未払金は対象に含め、1～2か月後に決済するクレジットカード利用ツケ買いによる未払金は除きます。

(各目的別の現在の借入金の有無について、1、2のいずれか1つに をつけてください。)

(注) リボルピング方式とは、あらかじめ設定した借入金額の利用限度枠内であれば何回でも利用でき、最初に決めた一定額を毎月、返済する借入方式のこと。

目的または理由	現在の借入の有無	
マイホームまたは土地の取得、増改築などのため	1 あり	2 なし
耐久消費財(自動車、家具、家電など)の購入資金のため	1 あり	2 なし
子供の教育費のため	1 あり	2 なし
結婚資金(子供の結婚資金を含む)として	1 あり	2 なし
旅行やスポーツなどのレジャーのため	1 あり	2 なし
独立自営の資金のため	1 あり	2 なし
病気、災害などのため	1 あり	2 なし
生活費のため	1 あり	2 なし
その他	1 あり	2 なし

③5

③6

③7

③8

③9

④0

④1

④2

④3

【問3で「1 あり」が1つ以上あった人にお聞きします】

付問. 現在の借入金残高をご記入ください。

千 百 十 一

現在の借入金残高合計
 億

千	百	十	一
:	:	:	0

 万円

④4 ~ ④7

収入についてうかがいます。

問1 . あなたの世帯の昨年1年間(1月~12月)の税込みの年収は、おおよそいくらでしたか。なお、資産(金融、実物とも)売却は除いてお答えください。

千 百 十 一
昨年の税込みの年収

--	--	--	--

 万円

④8 ~ ⑤1

問2 . あなたの世帯の昨年1年間(1月~12月)の手取りの年収(家計をともにする家族全員の税・社会保険料を引いた後の手取り収入額の合計)は、おおよそいくらでしたか。民間保険の受け取り及び資産(金融、実物とも)売却は除いてお答えください。

千 百 十 一
昨年の手取りの年収

--	--	--	--

 万円

⑤2 ~ ⑤5

問3 . あなたの世帯では、昨年1年間(1月~12月)に次にあげる保険給付、資産収入は、ありましたか。(ある場合)それは、おおよそいくらでしたでしょうか。

(1) 保険金の受け取り(生命保険・火災保険などの保険金の受取額をご記入ください。社会保険給付は含みません。)

1 ある

--	--	--	--

 万円

2 ない

⑤6

⑤7 ~ ⑥0

(2) 土地・家屋・車などの売却額

1 ある

--	--	--	--

 万円

2 ない

⑥1

⑥2 ~ ⑥5

(3) 退職金の受け取り

1 ある

--	--	--	--

 万円

2 ない

⑥6

⑥7 ~ ⑦0

(4) 有価証券の売却益・売却損

1 売却益があった 2 売却損があった 3 ない

⑦1



付問 その売却益・売却損の金額をお答えください。

千 百 十 一

--	--	--	--

 万円

⑦2 ~ ⑦5

問4 . 次の項目について、あなたの世帯の昨年（2008年1月から2008年12月）1年間に得た収入はいくらになりますか。項目ごとに記入してください。収入のなかった項目には、「×なし」をつけてください。

=115
}

Aにご主人さまの年収を記入し、Bに奥様の年収を記入してください。

116

Cはご主人さまと奥さまを除く、そのほかの生計をともしする方全員について、おおよその収入を記入してください（別居している親や子どもは別生計として下さい）。

個人保険の受け取り、退職金、有価証券・土地・車などの売却額は含まないでください。

だれの分かはっきりしないものは、本人と配偶者で収入が多い方の分を含めてください。

	A ご主人	B 奥様	C ご主人と奥様以外 そのほか全員の合計。 おおよそで結構です。
	千 百 十 一	千 百 十 一	千 百 十 一
(1) 勤め先年間収入*1	<input type="text"/> 万 <input type="text"/> 千 <input type="text"/> 百 <input type="text"/> 十 <input type="text"/> 一 <input type="text"/> 千 <input type="text"/> 百 <input type="text"/> 十 <input type="text"/> 一 ×なし	<input type="text"/> 万 <input type="text"/> 千 <input type="text"/> 百 <input type="text"/> 十 <input type="text"/> 一 <input type="text"/> 千 <input type="text"/> 百 <input type="text"/> 十 <input type="text"/> 一 ×なし	<input type="text"/> 万 <input type="text"/> 千 <input type="text"/> 百 <input type="text"/> 十 <input type="text"/> 一 <input type="text"/> 千 <input type="text"/> 百 <input type="text"/> 十 <input type="text"/> 一 ×なし
(2) 自営・事業収入・内職収入 (農林漁業収入も含む)*2	<input type="text"/> 万 <input type="text"/> 千 <input type="text"/> 百 <input type="text"/> 十 <input type="text"/> 一 <input type="text"/> 千 <input type="text"/> 百 <input type="text"/> 十 <input type="text"/> 一 ×なし	<input type="text"/> 万 <input type="text"/> 千 <input type="text"/> 百 <input type="text"/> 十 <input type="text"/> 一 <input type="text"/> 千 <input type="text"/> 百 <input type="text"/> 十 <input type="text"/> 一 ×なし	<input type="text"/> 万 <input type="text"/> 千 <input type="text"/> 百 <input type="text"/> 十 <input type="text"/> 一 <input type="text"/> 千 <input type="text"/> 百 <input type="text"/> 十 <input type="text"/> 一 ×なし
(3) 家賃・地代収入	<input type="text"/> 万 <input type="text"/> 千 <input type="text"/> 百 <input type="text"/> 十 <input type="text"/> 一 <input type="text"/> 千 <input type="text"/> 百 <input type="text"/> 十 <input type="text"/> 一 ×なし	<input type="text"/> 万 <input type="text"/> 千 <input type="text"/> 百 <input type="text"/> 十 <input type="text"/> 一 <input type="text"/> 千 <input type="text"/> 百 <input type="text"/> 十 <input type="text"/> 一 ×なし	<input type="text"/> 万 <input type="text"/> 千 <input type="text"/> 百 <input type="text"/> 十 <input type="text"/> 一 <input type="text"/> 千 <input type="text"/> 百 <input type="text"/> 十 <input type="text"/> 一 ×なし
(4) 利子・配当金*3	<input type="text"/> 万 <input type="text"/> 千 <input type="text"/> 百 <input type="text"/> 十 <input type="text"/> 一 <input type="text"/> 千 <input type="text"/> 百 <input type="text"/> 十 <input type="text"/> 一 ×なし	<input type="text"/> 万 <input type="text"/> 千 <input type="text"/> 百 <input type="text"/> 十 <input type="text"/> 一 <input type="text"/> 千 <input type="text"/> 百 <input type="text"/> 十 <input type="text"/> 一 ×なし	<input type="text"/> 万 <input type="text"/> 千 <input type="text"/> 百 <input type="text"/> 十 <input type="text"/> 一 <input type="text"/> 千 <input type="text"/> 百 <input type="text"/> 十 <input type="text"/> 一 ×なし
(5) 仕送り金・受贈金の受け 取り金額	<input type="text"/> 万 <input type="text"/> 千 <input type="text"/> 百 <input type="text"/> 十 <input type="text"/> 一 <input type="text"/> 千 <input type="text"/> 百 <input type="text"/> 十 <input type="text"/> 一 ×なし	<input type="text"/> 万 <input type="text"/> 千 <input type="text"/> 百 <input type="text"/> 十 <input type="text"/> 一 <input type="text"/> 千 <input type="text"/> 百 <input type="text"/> 十 <input type="text"/> 一 ×なし	<input type="text"/> 万 <input type="text"/> 千 <input type="text"/> 百 <input type="text"/> 十 <input type="text"/> 一 <input type="text"/> 千 <input type="text"/> 百 <input type="text"/> 十 <input type="text"/> 一 ×なし
(6) 公的年金	<input type="text"/> 万 <input type="text"/> 千 <input type="text"/> 百 <input type="text"/> 十 <input type="text"/> 一 <input type="text"/> 千 <input type="text"/> 百 <input type="text"/> 十 <input type="text"/> 一 ×なし	<input type="text"/> 万 <input type="text"/> 千 <input type="text"/> 百 <input type="text"/> 十 <input type="text"/> 一 <input type="text"/> 千 <input type="text"/> 百 <input type="text"/> 十 <input type="text"/> 一 ×なし	<input type="text"/> 万 <input type="text"/> 千 <input type="text"/> 百 <input type="text"/> 十 <input type="text"/> 一 <input type="text"/> 千 <input type="text"/> 百 <input type="text"/> 十 <input type="text"/> 一 ×なし
(7) 企業年金・個人年金	<input type="text"/> 万 <input type="text"/> 千 <input type="text"/> 百 <input type="text"/> 十 <input type="text"/> 一 <input type="text"/> 千 <input type="text"/> 百 <input type="text"/> 十 <input type="text"/> 一 ×なし	<input type="text"/> 万 <input type="text"/> 千 <input type="text"/> 百 <input type="text"/> 十 <input type="text"/> 一 <input type="text"/> 千 <input type="text"/> 百 <input type="text"/> 十 <input type="text"/> 一 ×なし	<input type="text"/> 万 <input type="text"/> 千 <input type="text"/> 百 <input type="text"/> 十 <input type="text"/> 一 <input type="text"/> 千 <input type="text"/> 百 <input type="text"/> 十 <input type="text"/> 一 ×なし
(8) 失業給付・育児休業 給付	<input type="text"/> 万 <input type="text"/> 千 <input type="text"/> 百 <input type="text"/> 十 <input type="text"/> 一 <input type="text"/> 千 <input type="text"/> 百 <input type="text"/> 十 <input type="text"/> 一 ×なし	<input type="text"/> 万 <input type="text"/> 千 <input type="text"/> 百 <input type="text"/> 十 <input type="text"/> 一 <input type="text"/> 千 <input type="text"/> 百 <input type="text"/> 十 <input type="text"/> 一 ×なし	<input type="text"/> 万 <input type="text"/> 千 <input type="text"/> 百 <input type="text"/> 十 <input type="text"/> 一 <input type="text"/> 千 <input type="text"/> 百 <input type="text"/> 十 <input type="text"/> 一 ×なし
(9) 児童手当・児童扶養手当*4	<input type="text"/> 万 <input type="text"/> 千 <input type="text"/> 百 <input type="text"/> 十 <input type="text"/> 一 <input type="text"/> 千 <input type="text"/> 百 <input type="text"/> 十 <input type="text"/> 一 ×なし	(世帯の合計でお答えください。)	
(10) 生活保護給付	<input type="text"/> 万 <input type="text"/> 千 <input type="text"/> 百 <input type="text"/> 十 <input type="text"/> 一 <input type="text"/> 千 <input type="text"/> 百 <input type="text"/> 十 <input type="text"/> 一 ×なし	(世帯の合計でお答えください。)	
(11) その他の収入	<input type="text"/> 万 <input type="text"/> 千 <input type="text"/> 百 <input type="text"/> 十 <input type="text"/> 一 <input type="text"/> 千 <input type="text"/> 百 <input type="text"/> 十 <input type="text"/> 一 ×なし	<input type="text"/> 万 <input type="text"/> 千 <input type="text"/> 百 <input type="text"/> 十 <input type="text"/> 一 <input type="text"/> 千 <input type="text"/> 百 <input type="text"/> 十 <input type="text"/> 一 ×なし	<input type="text"/> 万 <input type="text"/> 千 <input type="text"/> 百 <input type="text"/> 十 <input type="text"/> 一 <input type="text"/> 千 <input type="text"/> 百 <input type="text"/> 十 <input type="text"/> 一 ×なし

*1 源泉徴収票をごらんいただき、毎月の基本給、賞与、扶養手当、住宅手当のほか、超過勤務手当、その他の臨時収入などを含めた勤め先からの収入の総額を記入してください。自営業・経営のかたから勤めている人の場合、その勤め先からの収入もここに記入してください。

*2 売上高から、仕入高、原材料費、農機具・肥料・飼料・魚網などの材料費、支払い労賃、事業税、固定資産税などの経営上の諸経費を差し引いた純益を記入してください。

*3 預金通帳等をご覧の上、税込みの金額で記入してください。

*4 政府による児童手当・児童扶養手当のみをご記入ください。企業からの扶養手当は、「(1)勤め先年間収入」に含めてご記入ください。

問1. あなたの世帯全体で先月(1月)1か月間に支出した生活費について、次の各項目ごとに、支出した額を記入してください。(支出しなかった項目には「0」と記入してください。)(現金を支払ったもの他、クレジット・ローンで購入したもの、銀行・郵便局から自動的に引き落としした分も含まれます。分割払いの場合も、全額支払ったものとして記入してください。)

- | | | | | | |
|---|----------------------|---|----------------------|----|-------|
| (1) 食料費..... | <input type="text"/> | 万 | <input type="text"/> | 千円 | ~ |
| (2) 外食・給食費..... | <input type="text"/> | 万 | <input type="text"/> | 千円 | ~ |
| (3) 家賃・地代・住宅の修繕.....
(住宅ローンは含みません<集合住宅の共益費を除く>) | <input type="text"/> | 万 | <input type="text"/> | 千円 | ~ ②② |
| (4) 集合住宅の共益費..... | <input type="text"/> | 万 | <input type="text"/> | 千円 | ②③~②⑥ |
| (5) 電気代・ガス代・水道代(上・下)..... | <input type="text"/> | 万 | <input type="text"/> | 千円 | ②⑦~③① |
| (6) 家具・電化製品・家事用品.....
(家具、家庭用電化製品<デジタル家電を除く>、家事雑貨など) | <input type="text"/> | 万 | <input type="text"/> | 千円 | ③①~③④ |
| (7) デジタル家電購入費.....
(パソコン、テレビ、ビデオ、デジタルカメラ、DVDプレーヤーなど) | <input type="text"/> | 万 | <input type="text"/> | 千円 | ③⑤~③⑧ |
| (8) 衣類・はき物..... | <input type="text"/> | 万 | <input type="text"/> | 千円 | ③⑨~④② |
| (9) 保健医療費.....
(医薬品代、診療代、メガネ・コンタクト代など) | <input type="text"/> | 万 | <input type="text"/> | 千円 | ④③~④⑥ |
| (10) 交通費.....
(自動車関係費、各種運賃、定期代、タクシー代、有料道路料など) | <input type="text"/> | 万 | <input type="text"/> | 千円 | ④⑦~⑤① |
| (11) 通信費.....
(郵便代・固定電話代・携帯電話代など) | <input type="text"/> | 万 | <input type="text"/> | 千円 | ⑤①~⑤④ |
| (12) インターネット通信費.....
(プロバイダ料金、モデムレンタル料など) | <input type="text"/> | 万 | <input type="text"/> | 千円 | ⑤⑤~⑤⑧ |
| (13) 教育費.....
(学校の授業料、教科書・学習参考教材、補習教育など) | <input type="text"/> | 万 | <input type="text"/> | 千円 | ⑤⑨~⑥② |
| (14) 教養・娯楽.....
(文房具代、スポーツ用品代、旅行費、習い事) | <input type="text"/> | 万 | <input type="text"/> | 千円 | ⑥③~⑥⑥ |
| (15) 交際費・小遣い.....
(小遣い、各種会費および組合費など) | <input type="text"/> | 万 | <input type="text"/> | 千円 | ⑥⑦~⑦① |
| (16) 仕送り金.....
(お子様への下宿代などの仕送り金) | <input type="text"/> | 万 | <input type="text"/> | 千円 | ⑦①~⑦④ |
| (17) その他の支出.....
(理美容にかかった費用、タバコ代、保育所費用・介護サービス料、その他身の回り品購入費など) | <input type="text"/> | 万 | <input type="text"/> | 千円 | ⑦⑤~⑦⑧ |

合 計..... 万 千円 ~

【全員の方に】

問2 . お宅では、家計簿、あるいは支出の記録をつけていますか？

- 1 よくつけている
- 2 たまにつけている
- 3 めったにつけない
- 4 つけたことはない

問3 . あなたの世帯で、先月（1月）1 か月間にローン返済に支出した金額を記入してください。
住宅ローンは含みません。


ローン返済（クレジットカード購入の返済を含む） ……

--	--	--	--	--

 万円

~

（次のページにお進みください）



住宅についておうかがいします。

昨年一年間のあなたの世帯の住居の変化についておうかがいします。

問1. **平成20年1月以降**に、転居または住宅の増改築を行いましたか

1
転居または住宅の増改築があった

(次ページへ)

2
昨年から住居の変化はない

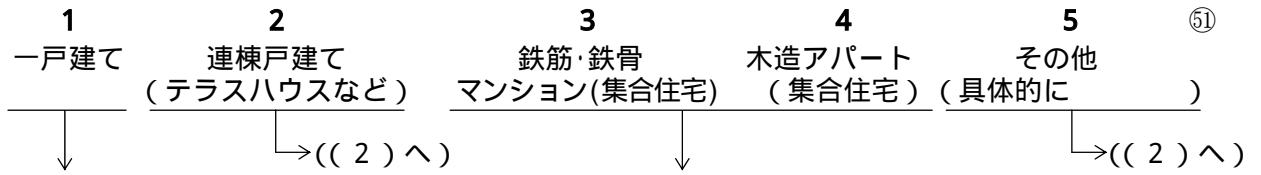
(41 ページ問3へ)

④

⑤=skip



問2(1) 現在お住まいの住居は、次のどれになりますか。



【問2(1)で1とお答えの方に】

付問1. 何階建てですか。

階
⑤②⑤③

付問2. 庭はありますか。ある場合には庭の広さは何平方メートルですか。

1 ある m²
2 ない
⑤④
⑤⑤~⑤⑦

【問2(1)で、3, 4とお答えの方に】

付問3. 建物の階数は、何階建てですか。

階建て
⑤⑧⑤⑨


付問4. その何階にお住まいですか。

階
⑥①⑥①

(2) 延べ床面積はどのくらいですか。(畳2枚 = 1坪 = 3.3m²)

m²
⑥②~⑥⑤

(3) 住宅の種類は、次のうち、どれですか。



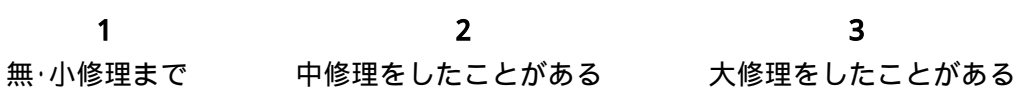
付問. 事業用の床面積はどれだけですか。

m²
⑥⑧~⑦①

(4) 現在、お住まいの住居の築年数は何年ですか。

年
⑦①⑦②

(5) これまでに住宅を修理やリフォームしたことがありましたか。どの程度ですか。



(6) 居住室(寝室・居間、書斎、食事室、台所兼食事室)は何室ですか。

室
⑦④⑦⑤

(7) 最寄の駅〔バスもしくは電車での〕まで、徒歩何分ですか。

分
⑦⑥=skip
⑦⑦⑦⑧

(8) 高齢者等の配慮はされていますか。(はいいくつでも)

- | | | |
|---|---|----|
| 1 手すりがある
2 またぎやすい高さの浴槽
3 廊下などが車椅子で通行可能な幅 | 4 段差のない屋内
5 道路から玄関まで車椅子で通行可能
6 これらの考慮はされていない | ⑦⑨ |
|---|---|----|

(全員の方に)

問3 . お宅の住居の所有関係は次のどれになりますか。(親など家族名義の場合は自己所有としてお答えください)

- 1**
 - 2**
 - 3**
 - 4**
 - 5**
 - 6**
 - 7**
 - 8**
- 1 持ち家一戸建 (敷地は自己所有)
 2 持ち家マンション (敷地は区分所有)
 3 持ち家一戸建、マンション (敷地は一般借地)
 4 持ち家一戸建、マンション (敷地は定期借地)
 5 民間の賃貸住宅
 6 公営・公団・公社などの賃貸住宅
 7 社宅・寮 (借上げ社宅を含む)
 8 その他 ()

(45 ページ問 6 へ)

(次ページ付問 9 へ)

付問 4 . 平成 12 年 3 月に創設された定期借家制度に関連しておうかがいします。現在のお宅は定期借家 (定期建物賃貸借契約を結んだ借家) ですか。

- 1 定期借家である
- 2 定期借家ではない ⑳

付問 5 . 最近 2 年以内に契約を更新されましたか。

- 1 2
- は い いいえ ㉑

- a) いつですか
- 1 平成 19 年 ㉒
 - 2 平成 20 年
 - 3 平成 21 年

b) 更新料は 万 千円 ㉓ ~ ㉔

(問 3 で「4」と回答した方に)

付問 1 . 保証金はいくら払いましたか。

万円 ~

付問 2 . 将来自分で買い取る計画がありますか。

- 1 ある 2 ない

(問 3 で「3」「4」と回答した方に)

付問 3 . 地代はいくらですか。

(月額をお答えください)

万円 ~

(次ページへお進みください)

付問 6 . 平成 12 年 3 月に創設された定期借家制度に関連して、続けておうかがいします。

現在の住宅に入居された際の契約形態は定期借家 (定期建物賃貸借契約を結んだ借家) でしたか。

- 1 定期借家であった ㉕
- 2 定期借家でなかった (44 ページ問 4 へ)

付問 7 . これまでに契約形態の変更 (一般借家から定期借家もしくはその逆) はありましたか。

- 1 2
- 契約形態の変更があった 契約形態の変更はない ㉖

(44 ページ問 4 へ)

付問 8 . 変更の時期はいつごろですか。

平成 年 ㉗ ㉘

(問 3 「5 ~ 7」を回答した人は 44 ページ問 4 へお進みください)

【問3で「1～4.持家」と回答された方にお聞きします】

現在のお住まいの住宅および敷地に関してそれぞれお聞きします。

(マンションの場合は住宅の欄のみお答えください)

付問9. 購入時期はいつですか。おおよそで結構です。

(敷地が自己所有でない場合には、住宅部分のみにお答えください)

住宅 1 明治 3 昭和 年 月 敷地 1 明治 3 昭和 年 月
 2 大正 4 平成 年 月 敷地 2 大正 4 平成 年 月

③②
③③～③⑥
③⑦
③⑧～④①

付問10. いくらで購入されましたか。おおよそで結構です。

(敷地が自己所有でない場合には、住宅部分のみにお答えください)

住宅 億 千 百 十 万円 敷地 億 千 百 十 万円

④②～④⑥
④⑦～④⑩

=120

付問11. 現在の市場価格(売るとした場合の価格)はいくらくらいだと思いますか。おおよそで結構です。(敷地が自己所有でない場合には、住宅部分のみにお答えください)

～④⑫=skip

住宅 億 千 百 十 万円 敷地 億 千 百 十 万円

④③～④⑦
④⑧～④⑫

付問12. 現在の市場価格は、来年にはどう変化すると思いますか。

(敷地が自己所有でない場合には、住宅部分のみにお答えください)

住宅部分は 敷地部分は
 1 上がる → 約 % 1 上がる → 約 %
 2 下がる → 約 % 2 下がる → 約 %
 3 変化しない 3 変化しない

⑤③
⑤④⑤⑤
⑤⑥
⑤⑦⑤⑧

付問13. 固定資産税評価額はいくらですか。

(敷地が自己所有でない場合には、住宅部分のみにお答えください)

住宅 億 千 百 十 万円 敷地 億 千 百 十 万円

⑤⑨～⑤⑬
⑤⑭～⑤⑯

付問14. 敷地面積はどのくらいですか。(マンションや借地の方もお答えください)

敷地面積 m²

⑥⑨～⑥⑫

付問15. どのように取得しましたか。住宅、敷地それぞれの取得方法について下の選択肢の中からあてはまる番号1つずつをお答えください。(親など家族名義の場合は7を選択してください)

住宅は 敷地は

⑦③⑦④

- | | |
|------------------------|----------------------------|
| 1 すべて自己資金(ローンを含む)で購入した | 5 親から相続した |
| 2 親から一部資金援助してもらった | 6 住宅金融支援機構(旧住宅金融公庫)から借り入れた |
| 3 親との共同名義で購入した | 7 親など家族名義の家に住んでいる |
| 4 親から贈与された | 8 その他 |

地震保険への加入状況についてお聞きします。

付問16. あなたの世帯では地震保険に加入していますか。



⑦⑤

付問17. 現在の地震保険は、いつから加入していますか。更新して、継続している場合は、一番、最初に加入された時期をお答えください。

1 昭和 年
2 平成 年

⑦⑥ ~ ⑦⑧

(ここまでお答えの方は、45 ページ問6へお進みください)

【このページは 41 ページ問 3 で「5～7. 借家」と回答された方にお聞きします】

問 4 (1) 家賃は月額いくらですか。(共益費及び電気料・水道料は除く)

万 千円

~

(2) 共益費は月額いくらですか。(共益費、共同部分の電気料・水道料・修繕費等を含む)

万 千円

~

(3) 敷金を払いましたか。

1
はい
↓

2
いいえ
→ ((5)へ)

(4) 敷金はいくら払いましたか。

家賃の カ月分 (小数第 1 位まで)

~

(5) 礼金を払いましたか。

1
はい
↓

2
いいえ
→ ((7)へ)

②1

(6) 礼金はいくら払いましたか。

家賃の カ月分 (小数第 1 位まで)

②2 ~ ②4

(7) 契約の残りの期間は。

年 ヶ月

②5 ~ ②8

問 5 . 現在の住宅に入居された際の家賃についておたずねします。

②9 ~ ③9=skip

現在の住宅に入居された際の家賃は現在の家賃と同じでしたか

1 現在と同じ → (次ページ問 6 へ)

④0

2 現在とは異なる



付問 1 . 入居時点での家賃は月額いくらでしたか。(共益費及び電気料・水道料は除く)

万 千円

④1 ~ ④3

付問 2 . 共益費は月額いくらでしたか。(共同部分の電気料・水道料・修繕費等を含む)

万 千円

④4 ~ ④6

(全員の方に)

=122

問6 . 親との居住状況について、次のように分類した場合、どれにあてはまりますか。
(最も近くに居住しているあなたの親または配偶者の親でお答えください)

- 1 親と同一建物で、生計を共にしている(同居世帯)
- 2 親と同一建物で、生計が別(準同居世帯)
- 3 親と同一敷地内の別建物に居住(準同居世帯)
- 4 同一町丁内または1 km 以内に親が居住(近隣地域居住)
- 5 (区のある18大都市居住者)同一区内に親が居住
- 6 (その他の市部、郡部居住者)同一市町村内に親が居住
- 7 同一都道府県内に親が居住
- 8 上記1~7地域以外に親が居住
- 9 本人・配偶者ともに親は全員死亡

付問 . 同居または最も近くに居住している親は、次のうちどなたですか。

- | | | |
|----------|----------|----------|
| 1 | 2 | 3 |
| ご主人の親 | 奥さまの親 | 両方の親 |

(全員の方に)

問7 (1) 将来あなたがご両親のお宅を相続する可能性はありますか

- | | |
|----------|----------|
| 1 | 2 |
| 可能性はある | ない |

(2) 将来あなたがそのお宅以外の住宅ないしは土地を相続する可能性はありますか

- | | |
|----------|----------|
| 1 | 2 |
| 可能性はある | ない |

付問 . 相続する住宅・土地があると回答された方におたずねします。
その家にお住まいになるおつもりですか。

- | | | |
|----------|-------------|----------|
| 1 | 2 | 3 |
| 住む | 住むかどうかわからない | 住まない |

~ ④=skip

ここでは、あなた方ご夫婦の遺産に対する考え方などについて、すべての方におたずねします。

問8 . あなた方ご夫婦は、財産を残したいとお考えですか。

1 残したい	2 残さない	3 わからない
↓	└─▶ (次ページ問9へ)	

④5

(問8で1.「残したい」とお答えになった方に)

付問1 . あなた方ご夫婦は、遺産をどのように残したいと思いますか。次のそれぞれについてお答えください。

(1)a . 現金・金融資産はいかがですか。

1 残したい	2 残さない	3 持っていない	4 わからない
↓	└─▶ ((2)へ)		

④6

b . 現金・金融資産は、誰にどの程度残したいと思いますか。残したい現金・金融資産を10割として、お答えください。

子供に			割	X	わからない	Y	子供はいない
その他の親族に			割	X	わからない		
寄付等に			割	X	わからない		
	1	0	割				

④7④8

④9⑤0

⑤1⑤2

(2)a . 住宅・土地等の不動産はいかがですか。

1 残したい	2 残さない	3 持っていない	4 わからない
↓	└─▶ ((3)へ)		

⑤3

b . 住宅・土地等の不動産は、誰にどの程度残したいと思いますか。残したい住宅・土地等の不動産を10割として、お答えください。

子供に			割	X	わからない	Y	子供はいない
その他の親族に			割	X	わからない		
寄付等に			割	X	わからない		
	1	0	割				

⑤4⑤5

⑤6⑤7

⑤8⑤9

(3)a . 車・家具等のその他の実物資産はいかがですか。

1 残したい	2 残さない	3 持っていない	4 わからない
↓	└─▶ (次ページ付問2へ)		

⑥0

b . 車・家具等のその他の実物資産は、誰にどの程度残したいと思いますか。残したい車・家具等のその他の実物資産を10割として、お答えください。

子供に			割	X	わからない	Y	子供はいない
その他の親族に			割	X	わからない		
寄付等に			割	X	わからない		
	1	0	割				

⑥1⑥2

⑥3⑥4

⑥5⑥6

(前ページ付問1の(1)～(3)のうち、1つでも「子供に財産を残す」と答えた方に)
付問2. 子供に財産を残すのは、主にどのような目的ですか。(はいくつでも)

- | | |
|------------------|-----------|
| 1 介護など面倒を見てくれるから | 5 特に目的はない |
| 2 家業を継いでくれるから | 6 分からない |
| 3 子供の将来が心配だから | 7 その他 |
| 4 慣習として | |

⑥7

(全員の方に)

問9. 平成20年1月以降に、自分たちで住んだり、セカンドハウスとして利用するために土地または住宅を購入しましたか。(新築や親との共同名義のものも含みます)

=123

1	2	3	4	5
土地のみを 購入した	家屋のみを 購入した	土地、家屋両方 を購入した	マンションを 購入した	購入しなかった
				↳(50ページ問10へ)

付問1. なぜ、平成20年1月以降に、住宅を購入されたのか、その理由についておたずねします。
(あてはまるもの全てを選んでをつけてください。)

- 1 住宅取得促進税制(いわゆる住宅ローン減税制度)があるから
- 2 住宅取得促進税制(いわゆる住宅ローン減税制度)の減税割合が来年からは減ると予想されるから
- 3 消費税率が近い将来上がると予想されるから
- 4 住宅金融支援機構(旧住宅金融公庫)のローンが今後は減ると予想されるから
- 5 退職手当を受けとったため
- 6 配偶者控除が将来なくなるから
- 7 地価や住宅価格が下落したから
- 8 地価や住宅価格が今後は上昇すると予想されるから
- 9 金融資産を相続をしたため
- 10 住宅取得資金贈与の特例が受けられたため
- 11 独立の世帯を形成したから(結婚就職などで)
- 12 子供の出生・教育のため
- 13 その他(具体的に _____)

付問2. その購入価格はいくらでしたか。(家屋のみ、マンションの場合は「家屋」のみに、土地のみの場合は「土地」のみにご記入下さい)

		千	百	十	一		
家屋						0	万円
	億						~
土地						0	万円
	億						~ ⑳
合計						0	万円
	億						㉔ ~ ㉘

㉙㉚=skip

付問3 . その費用はどのように賄いましたか。

=124

	「家屋部分」		「土地部分」		
	千 百 十 一		千 百 十 一		
夫婦の貯蓄.....	<input type="text"/>	<input type="text"/> 億 <input type="text"/> <input type="text"/> <input type="text"/> <input type="text"/> 0 万円	<input type="text"/>	<input type="text"/> 億 <input type="text"/> <input type="text"/> <input type="text"/> <input type="text"/> 0 万円	
ご主人の親からの援助.....	<input type="text"/>	<input type="text"/> 億 <input type="text"/> <input type="text"/> <input type="text"/> <input type="text"/> 0 万円	<input type="text"/>	<input type="text"/> 億 <input type="text"/> <input type="text"/> <input type="text"/> <input type="text"/> 0 万円	③① ~ ③④ ~
奥さまの親からの援助.....	<input type="text"/>	<input type="text"/> 億 <input type="text"/> <input type="text"/> <input type="text"/> <input type="text"/> 0 万円	<input type="text"/>	<input type="text"/> 億 <input type="text"/> <input type="text"/> <input type="text"/> <input type="text"/> 0 万円	③⑤ ~ ③⑧ ~
ご主人の親からのローン.....	<input type="text"/>	<input type="text"/> 億 <input type="text"/> <input type="text"/> <input type="text"/> <input type="text"/> 0 万円	<input type="text"/>	<input type="text"/> 億 <input type="text"/> <input type="text"/> <input type="text"/> <input type="text"/> 0 万円	③⑨ ~ ④② ~ ④③ ~ ④⑥ ~ ④⑨ ~ ④⑫ ~
奥さまの親からのローン.....	<input type="text"/>	<input type="text"/> 億 <input type="text"/> <input type="text"/> <input type="text"/> <input type="text"/> 0 万円	<input type="text"/>	<input type="text"/> 億 <input type="text"/> <input type="text"/> <input type="text"/> <input type="text"/> 0 万円	④③ ~ ④⑥ ~ ④⑦ ~ ④⑩ ~ ④⑪ ~ ④⑫ ~ ④⑬ ~ ④⑭ ~ ④⑮ ~ ④⑯ ~ ④⑰ ~ ④⑱ ~ ④⑲ ~ ④⑳ ~ ④㉑ ~ ④㉒ ~
住宅金融支援機構（旧住宅金融公庫）からのローン.....	<input type="text"/>	<input type="text"/> 億 <input type="text"/> <input type="text"/> <input type="text"/> <input type="text"/> 0 万円	<input type="text"/>	<input type="text"/> 億 <input type="text"/> <input type="text"/> <input type="text"/> <input type="text"/> 0 万円	④⑳ ~ ⑤① ~ ⑤② ~ ⑤③ ~ ⑤④ ~ ⑤⑤ ~ ⑤⑥ ~ ⑤⑦ ~ ⑤⑧ ~ ⑤⑨ ~ ⑤⑩ ~ ⑤⑪ ~ ⑤⑫ ~ ⑤⑬ ~ ⑤⑭ ~ ⑤⑮ ~ ⑤⑯ ~ ⑤⑰ ~ ⑤⑱ ~ ⑤㉑ ~ ⑤㉒ ~
上記以外の政府系金融機関からのローン.....	<input type="text"/>	<input type="text"/> 億 <input type="text"/> <input type="text"/> <input type="text"/> <input type="text"/> 0 万円	<input type="text"/>	<input type="text"/> 億 <input type="text"/> <input type="text"/> <input type="text"/> <input type="text"/> 0 万円	⑤① ~ ⑤④ ~ ⑤⑤ ~ ⑤⑥ ~ ⑤⑦ ~ ⑤⑧ ~ ⑤⑨ ~ ⑤⑩ ~ ⑤⑪ ~ ⑤⑫ ~ ⑤⑬ ~ ⑤⑭ ~ ⑤⑮ ~ ⑤⑯ ~ ⑤⑰ ~ ⑤⑱ ~ ⑤㉑ ~ ⑤㉒ ~
民間の金融機関からのローン	<input type="text"/>	<input type="text"/> 億 <input type="text"/> <input type="text"/> <input type="text"/> <input type="text"/> 0 万円	<input type="text"/>	<input type="text"/> 億 <input type="text"/> <input type="text"/> <input type="text"/> <input type="text"/> 0 万円	⑤⑤ ~ ⑤⑧ ~ ⑤⑨ ~ ⑤⑩ ~ ⑤⑪ ~ ⑤⑫ ~ ⑤⑬ ~ ⑤⑭ ~ ⑤⑮ ~ ⑤⑯ ~ ⑤⑰ ~ ⑤⑱ ~ ⑤㉑ ~ ⑤㉒ ~
社内融資.....	<input type="text"/>	<input type="text"/> 億 <input type="text"/> <input type="text"/> <input type="text"/> <input type="text"/> 0 万円	<input type="text"/>	<input type="text"/> 億 <input type="text"/> <input type="text"/> <input type="text"/> <input type="text"/> 0 万円	⑤⑨ ~ ⑥② ~ ⑥③ ~ ⑥④ ~ ⑥⑤ ~ ⑥⑥ ~ ⑥⑦ ~ ⑥⑧ ~ ⑥⑨ ~ ⑥⑩ ~ ⑥⑪ ~ ⑥⑫ ~ ⑥⑬ ~ ⑥⑭ ~ ⑥⑮ ~ ⑥⑯ ~ ⑥⑰ ~ ⑥⑱ ~ ⑥㉑ ~ ⑥㉒ ~
その他（具体的に）	<input type="text"/>	<input type="text"/> 億 <input type="text"/> <input type="text"/> <input type="text"/> <input type="text"/> 0 万円	<input type="text"/>	<input type="text"/> 億 <input type="text"/> <input type="text"/> <input type="text"/> <input type="text"/> 0 万円	⑥③ ~ ⑥⑥ ~ ⑥⑦ ~ ⑥⑧ ~ ⑥⑨ ~ ⑥⑩ ~ ⑥⑪ ~ ⑥⑫ ~ ⑥⑬ ~ ⑥⑭ ~ ⑥⑮ ~ ⑥⑯ ~ ⑥⑰ ~ ⑥⑱ ~ ⑥㉑ ~ ⑥㉒ ~
合 計.....	<input type="text"/>	<input type="text"/> 億 <input type="text"/> <input type="text"/> <input type="text"/> <input type="text"/> 0 万円	<input type="text"/>	<input type="text"/> 億 <input type="text"/> <input type="text"/> <input type="text"/> <input type="text"/> 0 万円	⑦① ~ ⑦⑤ ~

付問4 . 仲介料等、購入する際にかかった費用はいくらでしたか。

- 1 仲 介 料 万 千円 ⑤⑦ ~ ⑥⑩
- 2 税 金 万 千円 ⑥① ~ ⑥④
- 3 不動産取得税 万 千円 ⑥⑤ ~ ⑥⑧
- 4 登録免許税 万 千円 ⑥⑨ ~ ⑦②
- 5 消 費 税 万 千円 ⑦③ ~ ⑦⑥
- 6 その他（具体的に）
⑤⑥

付問5 . 新住居に関する情報はどのように収集しましたか。

=125

1 2 3
広 告 H P (ホームページ) その他 (具体的に)

付問6 . 購入する住居を探した期間はどの位でしたか

年 ヶ月 週間

~

付問7 . 買い換えの方におたずねします。

新規住宅の購入価格と、以前の住宅の売却価格との価格差は、いくらでしたか。

1 (+) 万円

~ ⑳

2 (-) 万円

㉒ ~ ㉓

㉔ ~ ㉕=skip

(全員の方に)

問10 . 今後のお住まいの計画や考え方についておたずねします。

あなたは、今のお住まいからの移転や、新しい住宅の建築、あるいは購入の計画をお持ちですか。

- | | | | |
|-----------|-----------------|---------------|----|
| 1 | 2 | 3 | |
| 具体的な計画がある | 具体的な計画はないが考えている | さしあたり何も考えていない | ③① |

→ (51 ページ問 1 へ)

付問 1 . その計画の実現は、いつごろを考えていますか。

- | | |
|------------|---------|
| 1 1年未満 | 4 6年以上 |
| 2 1年以上3年未満 | 5 わからない |
| 3 3年以上6年未満 | |

③②

付問 2 . 次に予定している住まいの具体的な種類についておうかがいします。

- 1 持ち家1戸建(敷地は自己所有・区分所有)
- 2 持ち家1戸建(敷地は一般借地)
- 3 持ち家1戸建(敷地は定期借地)
- 4 持ち家マンション(区分所有)
- 5 持ち家マンション(一般借地)
- 6 持ち家マンション(定期借地)
- 7 民間の賃貸住宅
- 8 民間の賃貸住宅(定期借家)
- 9 公営・公団・公社などの賃貸住宅
- 10 公営・公団・公社などの賃貸住宅(定期借家)
- 11 社宅・寮(借上げ社宅を含む)
- 12 その他(具体的に)

→(51 ページ問 1 へ)

③③

(付問 3 ~ 4 は付問 2 で「1 ~ 6」と回答した方に)

付問 3 . 予定しているお住まいはどの地域ですか。

- 1 今の住まいと同一敷地内
- 2 今の住まいとは別の場所 → 都道府県

③④

③⑤③⑥

付問 4 . 近くマイホームを取得する予定があるご家庭にお尋ねします。

あなたのご家庭がマイホームを取得するのに必要な資金の総額はどのくらいですか。また、そのうち自己資金を出す予定はありますか。

それぞれについて、下表に金額をご記入ください。なお、買い換えの場合は、新旧物件の価格差ではなく、新規取得物件の方の総額をご記入ください。

	[住宅建築資金]				[土地購入資金]			
	千 百 十 一				千 百 十 一			
必要資金総額	<input type="text"/> 億	<input type="text"/>	<input type="text"/>	<input type="text"/> 0 万円	<input type="text"/> 億	<input type="text"/>	<input type="text"/>	<input type="text"/> 0 万円
				③⑦ ~ ④①				④⑦ ~ ⑤①
うち自己資金	<input type="text"/> 億	<input type="text"/>	<input type="text"/>	<input type="text"/> 0 万円	<input type="text"/> 億	<input type="text"/>	<input type="text"/>	<input type="text"/> 0 万円
				④① ~ ④④				⑤① ~ ⑤④
借入金の予定	1 あり	2 なし	④⑤		1 あり	2 なし	⑤⑤	
贈与の予定	1 あり	2 なし	④⑥		1 あり	2 なし	⑤⑥	

住宅ローンについてうかがいます。

【全員の方に】

⑧⑨⑩=126

問1. あなたの世帯は、現在、住宅ローンに関する借入れをなさっていますか。

- 1**
借入れをしている
2
していない
- ↓
→ (次ページ問2へ)

⑪

付問1. 現在の借入れ残高の総額および過去1年間の返済総額はいくらですか。(借換えも含みます)

借入れ残高総額 億

千	百	十	一
			0

 万円 ⑫～⑬

過去1年間の返済総額 億

千	百	十	一
			0

 万円 **0** 過去1年間は返済しない ⑭～⑰

付問2. 平成20年末の住宅ローン残高に関して、住宅ローン控除を受ける予定ですか。

千 百 十 一

1 控除を受ける予定である → 控除金額はおいくらですか(

--	--	--	--

 万円) ⑳～㉒

2 控除を受ける予定はない → (理由)

㉓

付問3. 借入れ条件についておたずねします。

住宅ローンの金利は、固定ですか、変動ですか。金利方式を切り替えることが可能ですか。[つまり、固定金利・変動金利切替型ローンですか]。切り替えることが可能である場合、それは、何年後ですか。

1 固定金利型 → 満期は

--	--

 年 残存期間は

--	--

 年

--	--

 ヶ月 ㉔㉕

2 変動金利型 ㉖～㉗

3 固定金利・変動金利切替型 →切り替えは

--	--

 年後 ㉘㉙

4 固定金利期間選択型

借入れ当初の金利水準は

--

 .

--	--

 % (小数第2位まで) ㉚～㉜

付問4. あなたの住宅ローンは元利均等返済ですか。元金均等返済ですか。

- 1**
元利均等返済
2
元金均等返済
3
その他(具体的に)

㉝

【全員の方に】

問2. 住宅ローンを任意繰上げ返済したことがありますか。

1
はい
↓

2
いいえ
└─→ (調査終了です)

④⑩

付問1. それはいつでしたか。複数回ある方は一番最近のことについてお答えください。

1 昭和 年 月
2 平成 年 月

④⑪

④⑫～④⑮

付問2. 一括返済（一度にローン残高すべてを返済する。借換えも含む。）ですか、一部返済ですか。

1
一括返済

2
一部返済

④⑯

大変長い間、ご協力ありがとうございました。