

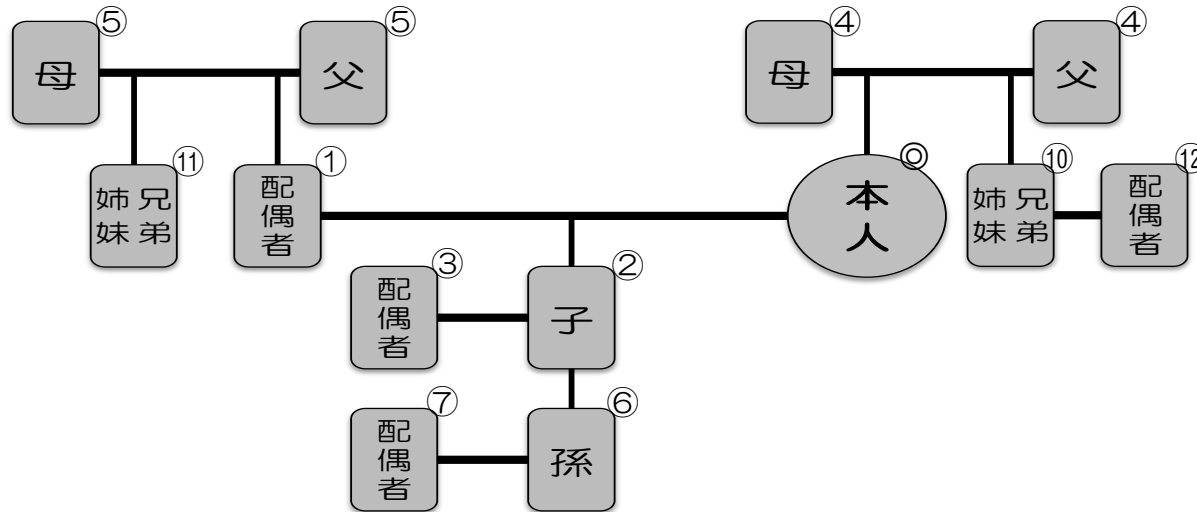
# 家族に関する質問票【問4】 ご記入時の参考資料

質問票の問4（2ページと3ページ）では、ご家族や同居している方のほか、ご親族についてもお尋ねします。下記に対象となる方々について説明いたしますので、ご参照ください。

(1) 同居・別居を問わず、対象となるご家族・ご親族は以下のとおりです。

- ◎あなた自身
- ①あなたの配偶者
- ④あなたの父母
- ⑤あなたの配偶者の父母
- ②子ども
- ③子どもの配偶者
- ⑥孫
- ⑦孫の配偶者
- ⑩あなたの兄弟姉妹
- ⑪あなたの配偶者の兄弟姉妹
- ⑫あなたの兄弟姉妹の配偶者

◆ (1) のご家族・ご親族を図で示すと、以下のようになります。



(2) 上記 (1) 以外でも、同居している方は対象となります。

- ◆ 質問票の問4では、配偶者、父母、配偶者の父母についての記入欄は指定されています（家族ID2番～6番）。なお、結婚されていない方は、配偶者と配偶者の父母については空欄のままで結構です。
- ◆ 前回調査でご記入されたご家族（および同居の方）については、続柄のほかに、性別と生年月があらかじめ印字されています。続く右側の項目についてご記入ください。
- ◆ 上記 (1) ～ (2) に該当する対象の中で、印字されていない場合は、ご健在の方について続き柄から順にご記入ください。（なお、ご逝去された方についてのご記入は不要です）
- ◆ 質問票の問4で使用する「続柄」「就業形態」「学校種別」のコード表は、以下の通りです。

続柄  
コード表

01 配偶者	08 祖父母
02 子ども	09 配偶者の祖父母
03 子どもの配偶者	10 兄弟姉妹
04 父母	11 配偶者の兄弟姉妹
05 配偶者の父母	12 兄弟姉妹の配偶者
06 孫	13 その他（親族）
07 孫の配偶者	14 その他（親族以外）

就業  
形態  
コード表

1 自営業主
2 自由業
3 家族従業者
4 会社・団体等の役員
5 正規の職員・従業員
6 パート・アルバイト
7 派遣社員
8 契約社員・嘱託
9 その他

学校  
種別  
コード表

1 保育園（保育所）・こども園
2 幼稚園
3 小学校
4 中学校
5 高等学校
6 短大・高専
7 大学
8 大学院
9 専門・専修学校（予備校含む）

◎ 就業と生活について ◎  
(家計パネル調査)

家族に関する質問票 (別刷り)

◎ ご記入にあたってのお願い

今回の調査より、ご家族の人数や生年月日などの情報をお尋ねする項目は本調査票から抜き出し、「家族に関する質問票」として別途ご記入いただくことにしました。  
前回調査でご記入いただいたご家族については、続柄、性別、生年月をあらかじめ印字いたしましたので、空欄箇所をご記入ください。  
さらに、今年度より、これまでに必ずしもご記入いただいていたご家族・ご親族の状況についても、新たにご記入いただくこととなります。  
皆様のご家族・ご親族について明確に把握することで、子育て、介護や孫の世話など世代を超えた家族内・親族内の関わり合いの研究でより精度の高い統計分析を実行することができます。この点につきまして、どうかご理解いただきますようお願い申し上げます。  
次年度以降は、皆様のご回答の負担を軽減すべく、今年度ご記入いただいた内容を印字して、内容に変更がある場合のみ修正いただくことにいたします。  
ご親族についてわからないことがありましたら、お近くのご家族にお聞きのうえ、わかる範囲でご記入ください。  
いずれも統計的に分析することが調査の目的ですので、個人やご家族・ご親族が特定されることはございません。どうかありのままをお答えくださいますようお願いいたします。

あなたのご家族についておうかがいいたします。

⑩=1

問1. あなたがご一緒に住んでいるご家族は、あなたを含めて何人ですか。

\_\_\_\_\_人

⑪⑫

問2. あなたは一年前に現在の住所と同じところに住んでいましたか。

1 現在と同じ住所

⑬

2 現在と異なる住所 (引っ越してきたのは\_\_\_\_\_か月前)

⑭⑮

問3. この1年間 (昨年2月～今年1月) に、あなたの世帯に次のような変動がありましたか。

(○はいくつでも)

1 あなたの子どもが生まれた

2 あなたまたは配偶者の親を引き取った

3 世帯員が単身赴任から戻った

4 その他 (それ以外の理由で世帯員が増えた)

5 世帯員が単身赴任で転出した

⑯

6 世帯員が転出して世帯員が減った

⑰

7 世帯員が死亡して世帯員が減った

8 その他 (それ以外の理由で世帯員が減った)

9 あなたが結婚した

10 あなたが配偶者と離婚した

11 あなたが配偶者と別居した

12 あなた (とそのご家族) が親の家から出て、独立した世帯を形成した

13 あなた (とそのご家族) が親の家から入って、同居世帯を形成した

14 特に何もない

あなたのご家族・ご親族および同居の方についておうかがいいたします。

問4. あなたのご家族・ご親族、あなたと同居している方について以下の表にご記入ください。

○ 前回調査でご記入されたご家族（および同居の方）について：

・続柄、性別、生年月が印字されています。残りの空欄についてご記入ください。

※ 印字された情報が間違っていた場合

その部分に上から×印をつけてください。正しい情報をその欄に上書きするか、空欄に新たにご記入ください。

○ ご逝去されている場合は、「最終学歴」「家族関係の変化（死別に○）」のみご記入ください。

○ 家族ID7番からは①印字されている方、②印字されていないが同居している方、③別居のご親族、の優先順にご記入ください。

家族ID	あなたとの続柄	続き柄コード (コード表参照)	性別	生年月 *生年は西暦で ご記入ください *生月がわから ない場合は、 生年だけご記 入ください *生年がわから ない場合は、 「不詳」に○ をつけてくだ さい	最終学歴	家族関係 の変化	配偶関係	居住状況	就業状況	就学状況	該当する ものに○						
					学校種別 コード (コード表 参照)	離 死 別 別 1 2 3	独 結 身 婚 1 2 3 (婚姻届を出 していない場 合は☑)	あなたと 同居 あなたと別 居 1 2	時間分	時間分	時間分	時間分	あなたと生計を 同じにしている	あなたもしくは 配偶者から連絡 がつかない	慢性的な日常活 動の制限がある (※1)	認定をうけてい る	要支援・要介護 /障害支援区分 の
1番	あなた本人																
2番	あなたの配偶者	01	男	年 不詳 月 不詳	未 不詳	1 2 3	1 2 □ 3	1 2	時間分	1 2 □ 3	1 2 □ 3						
3番	あなたの 父親	04	男	年 不詳 月 不詳	未 不詳	1 2 3	1 2 □ 3	1 2	時間分	1 2 □ 3	1 2 □ 3						
4番	あなたの 母親	04	女	年 不詳 月 不詳	未 不詳	1 2 3	1 2 □ 3	1 2	時間分	1 2 □ 3	1 2 □ 3						
5番	配偶者の 父親	05	男	年 不詳 月 不詳	未 不詳	1 2 3	1 2 □ 3	1 2	時間分	1 2 □ 3	1 2 □ 3						
6番	配偶者の 母親	05	女	年 不詳 月 不詳	未 不詳	1 2 3	1 2 □ 3	1 2	時間分	1 2 □ 3	1 2 □ 3						
7番	子ども	02	男	年 不詳 月 不詳	未 不詳	1 2 3	1 2 □ 3	1 2	時間分	1 2 □ 3	1 2 □ 3						
8番	子ども	02	女	年 不詳 月 不詳	未 不詳	1 2 3	1 2 □ 3	1 2	時間分	1 2 □ 3	1 2 □ 3						
9番			男女	年 不詳 月 不詳	未 不詳	1 2 3	1 2 □ 3	1 2	時間分	1 2 □ 3	1 2 □ 3						
10番			男女	年 不詳 月 不詳	未 不詳	1 2 3	1 2 □ 3	1 2	時間分	1 2 □ 3	1 2 □ 3						
11番			男女	年 不詳 月 不詳	未 不詳	1 2 3	1 2 □ 3	1 2	時間分	1 2 □ 3	1 2 □ 3						
12番			男女	年 不詳 月 不詳	未 不詳	1 2 3	1 2 □ 3	1 2	時間分	1 2 □ 3	1 2 □ 3						
13番			男女	年 不詳 月 不詳	未 不詳	1 2 3	1 2 □ 3	1 2	時間分	1 2 □ 3	1 2 □ 3						
14番			男女	年 不詳 月 不詳	未 不詳	1 2 3	1 2 □ 3	1 2	時間分	1 2 □ 3	1 2 □ 3						

※1：「日常活動の制限」とは慢性的な心身の健康問題、病気、障害による日常活動の制限を指します。

続柄コード表

- 01 配偶者
- 02 子ども
- 03 子どもの配偶者
- 04 父母
- 05 配偶者の父母
- 06 孫
- 07 孫の配偶者
- 08 祖父母
- 09 配偶者の祖父母
- 10 兄弟姉妹
- 11 配偶者の兄弟姉妹
- 12 兄弟姉妹の配偶者
- 13 その他（親族）
- 14 その他（親族以外）

就業形態コード表

- 1 自営業主
- 2 自由業
- 3 家族従業者
- 4 会社・団体等の役員
- 5 正規の職員・従業員
- 6 パート・アルバイト
- 7 派遣社員
- 8 契約社員・嘱託
- 9 その他

学校種別コード表

- 1 保育園（保育所）・こども園
- 2 幼稚園
- 3 小学校
- 4 中学校
- 5 高等学校
- 6 短大・高専
- 7 大学
- 8 大学院
- 9 専門・専修学校（予備校含む）

家族ID	あなたとの続柄	続柄コード（コード表参照）	性別	生年月 *生年は西暦でご記入ください *生月がわからない場合は、生年だけご記入ください *生年がわからない場合は、「不詳」に○をつけてください	最終学歴	家族関係の変化	配偶関係	居住状況	就業状況	就学状況	該当するものに○									
					学校種別コード（コード表参照）	離別	死別	1にも2にも該当しない	独身	結婚している （婚姻届を出していない場合は☑）	あなたと同居	あなたと別居	かかる時間 （片道/時間分）	非就業	就業中	わからない	非就学	就学中	わからない	あなたもしくは配偶者から連絡がつかない
15番			男女	年 不詳 月 不詳	未 不詳	1 2 3	1 2 □ 3	1 2	時間分	1 2 □ 3	1 2 □ 3									
16番			男女	年 不詳 月 不詳	未 不詳	1 2 3	1 2 □ 3	1 2	時間分	1 2 □ 3	1 2 □ 3									
17番			男女	年 不詳 月 不詳	未 不詳	1 2 3	1 2 □ 3	1 2	時間分	1 2 □ 3	1 2 □ 3									
18番			男女	年 不詳 月 不詳	未 不詳	1 2 3	1 2 □ 3	1 2	時間分	1 2 □ 3	1 2 □ 3									
19番			男女	年 不詳 月 不詳	未 不詳	1 2 3	1 2 □ 3	1 2	時間分	1 2 □ 3	1 2 □ 3									
20番			男女	年 不詳 月 不詳	未 不詳	1 2 3	1 2 □ 3	1 2	時間分	1 2 □ 3	1 2 □ 3									
21番			男女	年 不詳 月 不詳	未 不詳	1 2 3	1 2 □ 3	1 2	時間分	1 2 □ 3	1 2 □ 3									
22番			男女	年 不詳 月 不詳	未 不詳	1 2 3	1 2 □ 3	1 2	時間分	1 2 □ 3	1 2 □ 3									
23番			男女	年 不詳 月 不詳	未 不詳	1 2 3	1 2 □ 3	1 2	時間分	1 2 □ 3	1 2 □ 3									
24番			男女	年 不詳 月 不詳	未 不詳	1 2 3	1 2 □ 3	1 2	時間分	1 2 □ 3	1 2 □ 3									
25番			男女	年 不詳 月 不詳	未 不詳	1 2 3	1 2 □ 3	1 2	時間分	1 2 □ 3	1 2 □ 3									

※25人以上いらっしゃる場合は、関係の近い順に25人までご回答をお願いいたします。▶

あなたの世帯（生計を同じにしている人）についておうかがいいたします。

問5. 表のご家族の中で、あなたの世帯の世帯主の方は、家族IDの何番目の方ですか。  
（世帯主とは中心となって働いている方、あるいは主たる稼得者を意味します。）

番目の方

問6. あなたの世帯の中で、お仕事で単身赴任されている方はいらっしゃいますか。

- 1 あなた以外が単身赴任                      2 あなた自身が単身赴任                      3 単身赴任はいない

付問1. その方は、家族IDの何番の方ですか。あてはまる方をすべてお答えください。

番目の方     番目の方     番目の方     番目の方     番目の方

あなたのご両親についておうかがいたします。

⑩=2

問7. あなたのご両親の居住状況についておうかがいたします。

(1-A) あなたのお母様は、どなたかと同居されていますか？ (○はいくつでも) ⑪

- 1 一人暮らし    2 配偶者(お父様)と同居    3 子どもと同居    4 その他    5 死亡している  
↳ (2-A) へ

(1-B) あなたのお母様は、普段、次のどの型のお住いや施設でお過ごしですか？ (○はひとつ)

- 1 一戸建て住宅    3 高齢者向け住宅    ⑫  
2 集合住宅    4 施設、病院、グループホーム    5 その他  
(マンション、アパートなど)    (老人ホーム、介護療養型医療施設など)

(2-A) あなたのお父様は、どなたかと同居されていますか？ (○はいくつでも) ⑬

- 1 一人暮らし    2 配偶者(お母様)と同居    3 子どもと同居    4 その他    5 死亡している  
↳ (問8) へ

(2-B) あなたのお父様は、普段、次のどの型のお住いや施設でお過ごしですか？ (○はひとつ)

- 1 一戸建て住宅    3 高齢者向け住宅    ⑭  
2 集合住宅    4 施設、病院、グループホーム    5 その他  
(マンション、アパートなど)    (老人ホーム、介護療養型医療施設など)

【問8は配偶者がいらっしゃる方のみお答え下さい】

あなたのご配偶者のご両親についておうかがいたします。

問8. 配偶者のご両親の居住状況についておうかがいたします。

(1-A) あなたの配偶者のお母様は、どなたかと同居されていますか？ (○はいくつでも) ⑮

- 1 一人暮らし    2 配偶者(お義父様)と同居    3 子どもと同居    4 その他    5 死亡している  
↳ (2-A) へ

(1-B) あなたの配偶者のお母様は、普段、次のどの型のお住いや施設でお過ごしですか？ (○はひとつ)

- 1 一戸建て住宅    3 高齢者向け住宅    ⑯  
2 集合住宅    4 施設、病院、グループホーム    5 その他  
(マンション、アパートなど)    (老人ホーム、介護療養型医療施設など)

(2-A) あなたの配偶者のお父様は、どなたかと同居されていますか？ (○はいくつでも) ⑰

- 1 一人暮らし    2 配偶者(お義母様)と同居    3 子どもと同居    4 その他    5 死亡している  
↳ (終了です)

(2-B) あなたの配偶者のお父様は、普段、次のどの型のお住いや施設でお過ごしですか？ (○はひとつ)

- 1 一戸建て住宅    3 高齢者向け住宅    ⑱  
2 集合住宅    4 施設、病院、グループホーム    5 その他  
(マンション、アパートなど)    (老人ホーム、介護療養型医療施設など)

ご回答どうもありがとうございます。

調査票 (冊子) と一緒に、調査員にお渡しく下さい。

## ◎ 就業と生活について ◎ (家計パネル調査)

ご記入にあたってのお願い

- ・この調査票は、現在配偶者がいらっしゃる方をお願いしております。
- ・お答えは、あてはまる回答についている数字を○でかこんでいただく場合と、マスの中に数字を記入する場合があります。「その他」にあてはまる時は、数字を○でかこみ、( )内に具体的な内容を記入して下さい。( )内に書ききれない場合は、欄外にご記入下さい。
- ・質問番号順にお答え下さい。質問の中には、一部の方にだけおたずねするものがありますが、その場合は指示に従って下さい。
- ・あなた様ご自身やご家族のことなどについて少し立ち入ったこともお聞きしますが、統計的に分析することが目的ですので、ありのままをお答えいただきますようお願いいたします。
- ・ご家族のことについておたずねしている質問では、あなた様ご自身がわからないことがありましたら、ご家族に聞いてご記入下さい。
- ・1月1カ月でのことをお聞きしている質問もありますので、そのような質問にはおわかりになった時点でお答え下さい。
- ・なお、「⑧⑨⑩=101」や⑪などの記号は、コンピュータで処理するためのものですので、質問やお答えとは関係ありません。

ご記入いただきました調査票は      日      時ごろ      いただきにあがりますので、  
よろしく願いいたします。

さっそくですが、あなたご自身のことをおうかがいします。

⑧⑨⑩=101

問1. (1) 性 別

**1**
**2**

男 性
女 性

⑪

(2) あなたのお生まれは何年何月何日ですか。

**1** 明治    **3** 昭和     年  月  日  
**2** 大正    **4** 平成

⑫～⑱

(0600)

2017年2月

整理番号							パネル番号					点検者		
							<b>4</b>							

①    ②    ③    ④    ⑤    ⑥    ⑦    ⑧①    ⑧②    ⑧③    ⑧④    ⑧⑤

問1. 「家族に関する質問票 (別刷り)」 2ページと3ページの、問4の表で「家族ID」番号1番～25番の中、「慢性的な日常活動の制限がある」あるいは「要支援・要介護/障害支援区分の認定を受けている」に該当する「あなた」、「あなたの父母」、「配偶者の父母」および「あなたと同居しているご家族」の「家族ID」番号を転記した上、その方たちの状況についてお答えください。

「家族に関する質問票 (別刷り)」 2ページと3ページの間4の表「あなたとの続き柄」の左にある「家族ID」番号1番～25番の中、「慢性的な日常活動の制限がある」あるいは「要支援・要介護/障害支援区分の認定を受けている」に該当する、 ・あなたの父親・母親 ・配偶者の父親・母親 ・あなたと同居する家族 の番号をすべて転記してください。 あなたご自身に「慢性的な日常活動の制限がある」あるいは「要支援・要介護/障害支援区分の認定を受けている」場合、あなた自身を表す家族ID番号「1番」を記入してください。	日常生活の状況 (下記のコード表 A 参照)	その日常生活の状況になつてからの期間	影響のある日常生活の領域 (該当する項目すべてに○)				障害者手帳 <sup>(※)</sup> の有無		認知症の臨床診断の有無		要介護・障害の状況 (下記のコード表 B 参照)
			日常生活動作 (起床、衣服着脱、食事、入浴など)	外出 (時間や作業量などが制限される)	仕事、家事、学業 (時間や作業量などが制限される)	運動 (スポーツを含む)	あり	なし	あり	なし	
(記入例) 3番 (あなたの父親)	1	0年 5ヵ月	1	2	3	4	1	2	1	2	15
家族ID→ <input type="text"/> 番		年 ヵ月	1	2	3	4	1	2	1	2	(19)～(29)
家族ID→ <input type="text"/> 番		年 ヵ月	1	2	3	4	1	2	1	2	(30)～(40)
家族ID→ <input type="text"/> 番		年 ヵ月	1	2	3	4	1	2	1	2	(41)～(51)
家族ID→ <input type="text"/> 番		年 ヵ月	1	2	3	4	1	2	1	2	(52)～(62)
家族ID→ <input type="text"/> 番		年 ヵ月	1	2	3	4	1	2	1	2	(63)～(73)
家族ID→ <input type="text"/> 番		年 ヵ月	1	2	3	4	1	2	1	2	(8) (9) (10)=102 (11)～(21)
家族ID→ <input type="text"/> 番		年 ヵ月	1	2	3	4	1	2	1	2	(22)～(32)

※「障害者手帳」とは、身体障害者手帳、療育手帳 (愛護手帳、愛の手帳、みどりの手帳)、精神障害者保健福祉手帳を指します。

日常生活 コード表 A	1 何らかの障害等を有するが、日常生活はほぼ自立しており独力で外出できる		
	2 屋内での生活はおおむね自立しているが、介助なしには外出できない		
	3 屋内での生活は何らかの介助を要し、日中もベッド上での生活が主体であるが座位を保つ		
	4 1日中ベッド上で過ごし、排せつ、食事、着替えにおいて介助を要する		
要介護・障害 コード表 B	1 経過的要介護	7 要介護 4	13 区分 5
	2 要支援 1	8 要介護 5	14 区分 6
	3 要支援 2	9 区分 1	15 認定を申請していない
	4 要介護 1	10 区分 2	16 自立と認定された
	5 要介護 2	11 区分 3	注：介護保険被保険者証書、障害者支援区分等を参考にしてください。
	6 要介護 3	12 区分 4	

次の3～20ページは調査をお願いしたご本人様への質問です。

配偶者の方については、21～38ページでおたずねします。



あなたのご両親についてうかがいます。

問1. あなたのご両親はご健在ですか。

⑧⑨⑩=105

⑪～⑫=skip

- 1 両親とも健在
- 2 父親は健在だが母親は死亡している ⑳
- 3 母親は健在だが父親は死亡している
- 4 両親とも死亡 → (次ページへ)

問2. あなたは昨年あなたの両親にどの程度の経済援助をしましたか。

住宅購入、家賃、地代や生活費などの資金提供を含めてお答えください。

㉔～㉗

昨年 は 

千	百	十	一

 万円      0 経済援助をしていない

(問3へ)

付問. その目的は何ですか。(○はいくつでも)

- 1 普段の生活費
  - 4 家賃
  - 2 医療費
  - 5 その他 (                    )
  - 3 住宅購入補助
  - 6 目的なし
- ㉘

問3. あなたは昨年あなたの両親からどの程度の経済援助を受けましたか。

相続に伴うものは除きますが、住宅購入、家賃、地代や生活費などの資金提供、仕送り・小遣いを含めてお答えください。

㉙～㉚

昨年 は 

千	百	十	一

 万円      0 経済援助を受けていない

(次ページへ)

付問. その目的は何ですか。(○はいくつでも)

- 1 普段の生活費
  - 4 家賃
  - 2 医療費
  - 5 その他 (                    )
  - 3 住宅購入補助
  - 6 目的なし
- ㉛

㉜～㉝=skip

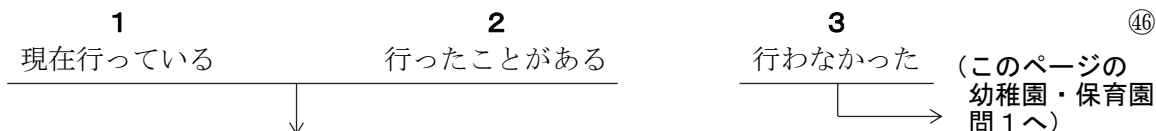
あなたの現在の就学についてお聞きします。

問1. あなたは、現在通学していますか。

- 1 通学している ④②  
 (通学場所は 1 同一市区町村内 2 1以外の同一都道府県内 3 別の都道府県) ④③  
 ( 都道府県)
- 2 通学していない ④④⑤

問2. あなたの技術や技能の向上のために行っている「学び」の活動について、おうかがいします。

(1) あなたは昨年2月から現在までの1年間の間に、自分の意志で仕事にかかわる技術や能力の向上のための取り組み(例えば、学校に通う、講座を受講する、自分で勉強する、など)をしましたか。



(2) どのような方法で学びましたか。あてはまるものをすべて選んでください。(○はいくつでも)

- |                        |                     |    |
|------------------------|---------------------|----|
| 1 専門学校・専修学校に通った        | 7 大学等の公開講座に通った      |    |
| 2 各種学校に通った             | 8 テレビ、ラジオの講座や書籍で学んだ |    |
| 3 公共の職業訓練学校に通った        | 9 各種講演会やセミナーに参加した   | ④⑦ |
| 4 大学に通った(卒業を目的とする)     | 10 社内の自主的な勉強会に参加した  |    |
| 5 大学院(社会人含む)に通った       | 11 その他(具体的に )       |    |
| 6 通信教育を受講した(通信制の大学も含む) |                     |    |

→ 付問. ((2) で1から5を選んだ方のみお答えください) その学校は卒業しましたか。

- |           |                     |    |
|-----------|---------------------|----|
| 1         | 2                   |    |
| 卒業した・修了した | まだ卒業していない・まだ修了していない | ④⑧ |

(3) あなたはそれらの方法で学ぶために、1ヶ月の間で平均どのくらいの時間を使いましたか。また、1ヶ月の間で平均どのくらいの費用がかかりましたか。

時間： 約  時間      費用： 約  万円 ⑤②～⑤④

費用はあなた自身やあなたの家族が負担した分で、勤務先や公的な助成は除いてお答えください。何も費用がかからなかった場合は0とお書きください。

あなたが受けた幼稚園教育・保育についておうかがいします。

【全員の方におうかがいします】

問1. 小学校入学前に、原則毎日通われていた幼稚園や保育園はありますか。年齢毎に、下記の表であてはまる番号に○をつけてください。

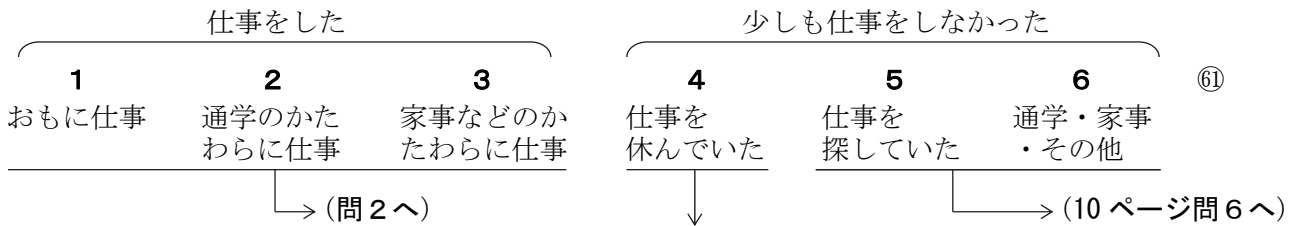
※各年齢時点で最も長く在籍していた施設に○をつけてください。  
 (在籍した期間がほぼ同じの場合は複数の○をつけてください)

		0歳	1歳	2歳	3歳	4歳	5歳	6歳	
保育園	公立	0	1	2	3	4	5	6	⑤⑤
	私立	0	1	2	3	4	5	6	⑤⑥
幼稚園	公立	0	1	2	3	4	5	6	⑤⑦
	私立	0	1	2	3	4	5	6	⑤⑧
通っていない		0	1	2	3	4	5	6	⑤⑨
わからない		0	1	2	3	4	5	6	⑥⑩

あなたの就業についてお聞きします。

まず、あなたのお仕事について、おうかがいします。

問1. 先月（1月）、あなたは収入をとまなうお仕事(家族従業者を含む)をしましたか。次の中であなたの行動に最もあてはまるものをお答えください。(アルバイトを含めてお答えください)



【問1で「4 仕事を休んでいた」と回答された方に、おうかがいします】

付問. お仕事をもっているのに、先月（1月）にお仕事を休んだのは、なぜですか。

- |                   |            |    |
|-------------------|------------|----|
| 1 あなた自身の健康上の理由のため | 4 育児休業のため  |    |
| 2 仕入れの遅れ、閑散などのため  | 5 介護休業のため  | ⑥2 |
| 3 開業の準備のため        | 6 その他（具体的に | )  |

(付問を回答された方は問2へお進みください)

【問1で「1～4」と回答された方に】

問2. あなたの普段のお仕事について、おうかがいします。2つ以上のお仕事をしている場合には、収入が多い方の仕事についてお答えください。

カッコ内にお仕事の内容を「自動車のセールス」、「スーパーでレジをしている」、「中学校で先生をしている」、「家具の作製」など具体的にご記入の上、以降の問いにお答えください。

具体的に

( ) ⑥3

(1) あなたが普段しているお仕事の内容は、次のどれですか。

- 1 農林漁業作業員
- 2 採掘作業員
- 3 販売従事者（小売店、卸売店の店主や店員、外交員、不動産仲介など）
- 4 サービス職従事者（理容、美容、飲食店、旅館などの従業員、清掃員など）
- 5 管理的職種（国、自治体の議員、会社・団体、官公庁の課長以上など） ⑥4
- 6 事務従事者（一般事務、会計事務、オペレーターなど、営業事務員など）
- 7 運輸・通信従事者（鉄道、車、船、航空機の運転従事者、車掌、有線・無線の通信士など）
- 8 製造・建築・保守・運搬などの作業員
- 9 情報処理技術者（システムエンジニア・プログラマーなど）
- 10 専門的・技術的職業従事者 ※ 情報処理技術者を除く  
（企業などの研究・技術者、保健医療、法務従事者、教員、芸術家など）
- 11 保安職業従事者（自衛官、警察官、消防員、ガードマンなど保安職業従事者）
- 12 その他（具体的に )

(2) あなたが普段お仕事をしている会社・事業所（商店、事務所、工場など）の経営組織は次のどれですか。「家族従業者」の場合には「個人事業」としてお答えください。

- 1 個人事業
- 2 営利法人
- 3 非営利法人（学校法人、医療法人、財団法人、社団法人、NPO、その他公益法人）
- 4 官公庁

⑥5

(3) あなたが普段お仕事をしている企業・事業所の事業内容は、次のどれですか。

- 1 農業
- 2 漁業・林業・水産業
- 3 鉱業
- 4 建設業
- 5 製造業（出版、印刷を含む）
- 6 卸売・小売業（デパート、スーパーを含む）
- 7 飲食業、宿泊業
- 8 金融・保険業
- 9 不動産業
- 10 運輸
- 11 情報サービス・調査業
- 12 情報サービス・調査業を除く通信情報業  
（電話など通信業、放送局、インターネットサービス）
- 13 電気・ガス・水道・熱供給業
- 14 医療・福祉
- 15 教育・学習支援業
- 16 その他のサービス業
- 17 公務
- 18 その他（具体的に

⑥6

⑥7

(4) あなたが普段お仕事をしている企業全体の従業員規模は、次のどれですか。

- |          |            |
|----------|------------|
| 1 1～4人   | 4 100～499人 |
| 2 5～29人  | 5 500人以上   |
| 3 30～99人 | 6 官公庁      |

⑥8

(5) あなたが普段お仕事をしている場所は、住居と同じ市区町村ですか。

- |         |             |         |       |
|---------|-------------|---------|-------|
| 1       | 2           | 3       |       |
| 同一市区町村内 | 1以外の同一都道府県内 | 別の都道府県（ | 都道府県） |

⑥9

⑦0⑦1

(6) あなたの就業形態は、次のどれにあてはまりますか。

- 1 自営業主（飲食店・卸小売店・農業等）
- 2 自由業者（医者・弁護士・会計士・税理士・作家等）
- 3 家族従業者（飲食店・卸小売店・農業等の家族従業者）
- 4 会社と雇用関係のない在宅就労・内職
- 5 勤め人（会社、団体などに従業・勤務している人（雇用主と雇用関係にある人））
- 6 委託労働・請負（雇用関係にない者）

⑦②

（「1～4、6」のいずれかをお答えの方は、次ページ（11）へお進みください）

（「5」をお答えの方は、（7）へお進みください）

【（7）は（6）で「5 勤め人」を回答された方におうかがいします】

(7) あなたの会社での職位は、次のどれにあてはまりますか。

- 1 常勤の職員・従業員（正規社員）—役職なし
- 2 常勤の職員・従業員（正規社員）—役職あり
- 3 常勤の職員・従業員（正規社員）—経営者
- 4 契約社員
- 5 アルバイト・パートタイマー
- 6 派遣社員
- 7 嘱託

⑦③

【（8）は（7）で「4～7」を回答された方におうかがいします】

(8) その勤務形態で働いている理由は、次のどれに近いですか。

- 1 正規社員で働くことを希望していたが、雇ってくれる会社がなかったから
- 2 賃金・労働条件・待遇などがよかったから
- 3 個人的な事情から正規社員の労働条件では働けないから
- 4 その他（具体的に ）

⑦④

【（9）～（10）は（6）で「5 勤め人」を回答された方におうかがいします】

⑧⑨⑩=106

(9) あなたの普段しているお仕事の契約期間は、次のどれにあてはまりますか。

- 1 期限の定めのない雇用契約
- 2 期限の定めのある雇用契約（現事業所との契約は今回が初めて）
- 3 期限の定めのある雇用契約（現事業所との契約を更新している）

⑪

→ その契約期間は  月

⑫⑬

（「3」とお答えの方にお聞きします）

付問. 今回が何回目の契約ですか。

契約更新は  回目

⑭⑮

(10) 昨年1年間の有給休暇の付与日数（前年からの繰越分を含む）と消化日数は何日ですか。

付与日数 (昨年の総日数)   日 うち一昨年からの繰越分   日 消化日数 (有休で休んだ日数)   日

(16)(17) (18)(19) (20)(21)

【5ページ問1で「1～4」と回答された方に】

(11) あなたは労働組合に加入していますか。

- 1 職場には労働組合はない
- 2 職場には労働組合はあるが加入していない
- 3 職場の労働組合に加入している (25)
- 4 職場以外の労働組合に加入している
- 5 あてはまらない（自営業主・自由業など）

(12) 昨年の、あなたの主なお仕事からの収入はいくらでしたか。税金、社会保険料などが差し引かれる前の金額をお答えください。

千 百 十 一

昨年     万円 0 なし (26)～(29)

(30)～(37) = skip

(13) 昨年1年間（1月～12月）の、あなたのお仕事の給与支払いは次のどれでしたか、また、それはいくらでしたか。（2つ以上のお仕事をお持ちの場合は、収入の多い方をお答えください）

1 月 給	2 週 給	3 日 給	4 時 給	5 年 俸
↓	↓	↓	↓	↓
①あなたは月にいくらぐらいこの仕事から収入を得ていますか。 (残業手当を含む、ボーナスを含まない税引き前の収入)	②日給はいくらですか。 1日当たり	③時給はいくらですか。 1時間当たり	④年にいくらですか。 1年に	
月当たり 百 十 一 <input type="text"/> <input type="text"/> 万 <input type="text"/> 千円	千 百 十 一 <input type="text"/> 万 <input type="text"/> <input type="text"/> <input type="text"/> 円	千 百 十 一 <input type="text"/> 万 <input type="text"/> <input type="text"/> <input type="text"/> 円	千 百 十 一 <input type="text"/> <input type="text"/> <input type="text"/> 万円	
(39)～(42)	(43)～(47)	(48)～(52)	(53)～(56)	

(14) 昨年1年間の、あなたの賞与はいくらでしたか。夏・冬・その他のボーナスを合計した金額をお答えください。

千 百 十 一

万円 0 なし (57)～(60)

問3. あなたの主な働き方についておうかがいします。ただし、2つ以上収入を得る仕事をしている方は、収入が多い方の仕事について、お答えください。残業はサービス残業を含めてお答えください。

1) あなたの働き方（勤務時間制度）で一番近いものはどれですか。

- 1 通常の勤務時間制度
- 2 フレックスタイム制（一定の時間内で始業・終業時刻を自分で調整できるもの）
- 3 変形労働時間制（一定の期間だけ勤務時間が異なるもの）・交代制（昼・夜シフト等） ⑥1
- 4 裁量労働・みなし労働時間制（法律の適用を受ける専門・営業・企画職、在宅勤務等）
- 5 時間管理なし（裁量労働・みなし労働時間以外で残業手当の出ない管理職等）

2) あなたは収入を得る仕事を月に平均して何日しますか。 (月)  日 ⑥2⑥3

3) あなたは収入を得る仕事を **1週に平均して** 何時間しますか。 (週)  時間 ⑥4～⑥6  
(残業時間も含めてお答えください。)

4) そのうち残業は何時間ですか。 (週)  時間 ⑥7～⑥9  
ただし、自営業や裁量労働制の適用などで残業時間があてはまらない方は空欄のままで結構です。

5) 残業割増手当分の残業時間は何時間ですか。 (週)  時間 ⑦0～⑦2

問4. あなたの仕事内容についておうかがいします。

(1) あなたの仕事の内容は今年の同時期から変化しましたか。

- 1 変わった
- 2 変わらない ⑦3

(2) あなたの会社では次のような制度はありますか。 ⑧⑨⑩=107

- ・短時間勤務制度 ----- 1 ない 2 ある 3 利用経験あり 4 わからない ⑦7
- ・在宅勤務制度 ----- 1 ない 2 ある 3 利用経験あり 4 わからない ⑦8
- ・半日・時間単位の休暇制度 -- 1 ない 2 ある 3 利用経験あり 4 わからない ⑦9
- ・長期リフレッシュ休暇制度 -- 1 ない 2 ある 3 利用経験あり 4 わからない ⑧0
- ・異動の社内公募制度 ----- 1 ない 2 ある 3 利用経験あり 4 わからない ⑧1
- ・育児や介護等で退職した者の再雇用制度  
1 ない 2 ある 3 利用経験あり 4 わからない ⑧2
- ・非正社員から正社員への転換制度  
1 ない 2 ある 3 利用経験あり 4 わからない ⑧3

問5. あなたは、今現在なさっている仕事を今後も続けますか。

- 1 この仕事を続けたい（同じ会社内での配置転換や勤務地の変更を希望する方も含みます）
- 2 この仕事のほかに別の仕事もしたい
- 3  ほかの仕事に変わりたい ②4
- 4 仕事をすっきりやめてしまいたい

【問5で「3」とお答えの方におうかがいします】

付問. どうして他の仕事に変わりたいのですか。おもなもの1つに○をつけてください。

- 1 一時的についた仕事だから
- 2 給与が少ないから
- 3 事業不振や先行き不安
- 4 定年または雇用契約の満了に備えて
- 5 正社員につきたいから
- 6 時間的・精神的に負担が大きい
- 7 知識や技能を活かしたい
- 8 余暇を増やしたい ②5
- 9 その他（具体的に )

【全員の方におうかがいします】

問6. あなたは1年前と同じ仕事に就いていますか。

- 1 1年前と同じ会社・経営組織に勤め、事務所も変わっていない（継続就業・転勤なし）
- 2 1年前と同じ会社・経営組織に勤めているが、事業所を移った（継続就業・転勤あり）
- 3 1年前と同じ会社・経営組織に籍はあるが、他の会社・経営組織への勤務に変わった（出向）
- 4  1年前の会社・経営組織から転職した（転職） ②6
- 5 この1年間に新規に就職した（新規就職）
- 6  1年前の仕事を辞めて、無業になった（離職）
- 7 この1年間、介護・育児等の理由から休業していた（休業）
- 8 1年前、仕事に就いておらず、現在も仕事に就いていない（継続無業）

【問6で「4」または「6」とお答えの方におうかがいします】

付問. あなたが1年前の会社・組織をやめた理由はつぎのどれですか。

- 1 事業所閉鎖・会社倒産・自営業主の廃業
- 2 解雇・人員整理
- 3 事業不振など先行き不安
- 4 その他勤め先や事業の都合
- 5 定年又はこれに準ずる理由のため
- 6 より良い条件の仕事を探すため
- 7 結婚のため
- 8 出産・育児のため
- 9 介護・看護のため ②7
- 10 家事・通学のため
- 11 健康上の理由のため
- 12 その他（具体的に )

【全員の方におうかがいします】

問7 (1) 昨年1年間（1月～12月）の就業状況について、あてはまるものすべてに○をつけてください。（○はいくつでも）

- 1 1年間ずっと仕事していた
- 2 仕事があったが1年間ずっと休んでいた
- 3 1年間ずっと職探しをしていた
- 4 1年間、仕事はまったくしなかった
- 5 仕事を休んでいた期間はなかった ②8
- 6 1年間、職探しはまったくしなかった



(2) 昨年1年間、ある期間に限って (a) 仕事や、(b) 仕事をお休み、あるいは (c) 職探しをされた場合には、以下のあてはまる月すべてに○をつけてください。

お仕事をしながら職探しをしたり、お休みをしながら職探しをした月がありましたら、その両方に○をつけてください。ただし、同じ月にお仕事とお休みの両方に○がつかないようにご記入ください。

(a) 主にお仕事をしていました月

1月	2月	3月	4月	5月	6月	7月	8月	9月	10月	11月	12月
1	2	3	4	5	6	7	8	9	10	11	12

②9

(b) 主な仕事を持ちながらお休みした月は

1月	2月	3月	4月	5月	6月	7月	8月	9月	10月	11月	12月
1	2	3	4	5	6	7	8	9	10	11	12

③0

(c) 主に職探しをしていた月は

1月	2月	3月	4月	5月	6月	7月	8月	9月	10月	11月	12月
1	2	3	4	5	6	7	8	9	10	11	12

③1

問8. 昨年1年間（1月～12月）に、あなたは、主なお仕事の他に副業となるお仕事をしましたか。

- |          |                       |                      |    |
|----------|-----------------------|----------------------|----|
| <b>1</b> | <b>2</b>              | <b>3</b>             | ③2 |
| 副業をした    | 副業は禁止されているので<br>していない | 副業は許されているが、<br>していない |    |

ここからは、あなたのお考えや生活、健康などについてお聞きします。  
まず、幸福感についておうかがいします。

\*このページは、必ず調査をお願いした方ご本人がご回答ください。

問1. あなたの次の期間での幸福感を、「全く幸福感がない」を0、「完全に幸福感を感じる」を10として、0から10の数字を1つ選んでください。

(1) 最近1週間											③③
0	1	2	3	4	5	6	7	8	9	10	
(2) 最近1年間											③④
0	1	2	3	4	5	6	7	8	9	10	
(3) これまでの一生											③⑤
0	1	2	3	4	5	6	7	8	9	10	

問2. 次の各項目は、あなたに当てはまりますか。「あてはまらない」を1、「あてはまる」を5として、最も適当な番号に○をつけてください。

	あてはまらない	どちらかというにあてはまらない	どちらともいえない	どちらかというにあてはまる	あてはまる	
(1) 私の人生には生きがいがある	1	2	3	4	5	③⑥
(2) 私の人生には希望がある	1	2	3	4	5	③⑦

将来のことや不確実な事柄に対するあなたのお考えをおうかがいします。

問1. あなたは1ヵ月後に1万円もらうかわりに、13ヵ月後に最低いくらもらえれば満足できますか。次の1～8に指定した金額から1つ選んでください。

選択肢	1	2	3	4	5	6	7	8	
金額	9,500円	10,000円	10,200円	10,400円	10,600円	11,000円	12,000円	14,000円	③⑧
金利(年表示)	-5%	0%	2%	4%	6%	10%	20%	40%	

問2. あなたは、ご家族やご友人などと初めて行く場所に外出するとき、降水確率が何%以上ならば傘を持って出かけますか。

1  %以上

2 常に折り畳み傘を持って出かける

③⑨

④⑩～④⑫

\* このページは、必ず調査をお願いした方ご本人がご回答ください。

健康についておうかがいします。

問1. ふだんのあなたの健康状態はどうか。

- 1**
**2**
**3**
**4**
**5**
④③
- よい                      まあよい                      ふつう                      あまりよくない                      よくない

問2. あなたはタバコを吸われますか。

- 1**
**2**
**3**
**4**
④④
- 毎日吸う                      ときどき吸う                      以前吸っていたが今は吸わない                      以前から吸わない
- ↓                      ↓                      ↓                      ↓
- (問3へ)                      (問3へ)

【問2で「1」または「2」を回答された方におうかがいします】

付問1. 現在、お吸いになっているタバコについてお答えください。

<b>銘柄：</b>	タール量： <input style="width: 40px; border: 1px solid black;" type="text"/> <input style="width: 40px; border: 1px solid black;" type="text"/> mg	④⑤ ④⑥④⑦ ④⑧④⑨ ⑤⑩～⑤⑫ ⑤⑬～⑤⑭
ニコチン量： <input style="width: 30px; border: 1px solid black;" type="text"/> . <input style="width: 30px; border: 1px solid black;" type="text"/> mg	価格：1箱 <input style="width: 40px; border: 1px solid black;" type="text"/> <input style="width: 40px; border: 1px solid black;" type="text"/> 円	喫煙本数：1日 <input style="width: 40px; border: 1px solid black;" type="text"/> <input style="width: 40px; border: 1px solid black;" type="text"/> 本

※ 銘柄はできるだけ正確に書いてください(マイルドセブン・アクア・メンソール・スーパーライト・ボックスなど)。タール量・ニコチン量はタバコのパッケージに記載されています。

【全員の方におうかがいします】

問3. あなたの最近の飲酒の習慣についてあてはまるものをお選びください。

- 1**
**2**
**3**
**4**
⑤⑥
- 全く飲まない                      月に数回飲酒する                      週に1～2回飲酒する                      週に3回以上飲酒する

問4. あなたは、昨年1年間に通院や入院などの治療を経験しましたか。(○はいくつでも)

- |   |                           |
|---|---------------------------|
| ① 健康体でとくになにもしていない<br>② 症状があったがなにもしていない<br>③ 病院や診療所に通院した<br>④ 入院した | ⑤ 売薬を購入した<br>⑥ その他(具体的に ) |
|---|---------------------------|

【問4で「3」または「4」を回答された方におうかがいします】

付問. 昨年1年間のうち1度でも高額療養費あるいは高額医療・高額介護合算療養費の申請をされましたか。また、昨年の年末調整にて医療費控除の申請をされましたか。

- |                          |                                  |    |
|--------------------------|----------------------------------|----|
| (a) 高額療養費の申請の有無          | [ 1 有                      2 無 ] | ⑤⑧ |
| (b) 高額医療・高額介護合算療養費の申請の有無 | [ 1 有                      2 無 ] | ⑤⑨ |
| (c) 医療費控除の申請の有無          | [ 1 有                      2 無 ] | ⑥⑩ |

問5. あなたは、昨年1年間に、病気やけがの治療のために費用をかけましたか。あてはまる番号に○をつけてください。費用をかけた場合は、昨年1年間の自己負担額を記入してください。

(※ 高額療養費などによる還付を受けた場合でも、医療機関の窓口で支払った金額をご記入ください。)

	費用の負担	昨年1年間の自己負担額			
(a) 病院・診療所での病気やけがの治療のための費用 (病院・診療所での窓口負担、医師の処方箋による薬代等)	1 あり	<input style="width: 100%; border: 1px solid black;" type="text"/>	万	<input style="width: 40px; border: 1px solid black;" type="text"/> 千円	⑥① ⑥②～⑥⑥
	2 なし				
(b) 上記以外の治療のための費用 (処方箋によらない風邪薬などの購入)	1 あり	<input style="width: 100%; border: 1px solid black;" type="text"/>	万	<input style="width: 40px; border: 1px solid black;" type="text"/> 千円	⑥⑦ ⑥⑧～⑥⑫
	2 なし				

問6. あなたは、昨年1年間に以下の健康診断を受けましたか。(○はいくつでも)  
もし、受診した時期を覚えている場合は、いつ頃受けたか、いずれかに○をつけてください。

- 1 まったく受けていない
- 2 会社や自治体の定期健康診断を受けた 受診時期 (2016年3月以前 2016年4月以降)
- 3 人間ドックを受けた 受診時期 (2016年3月以前 2016年4月以降) ⑦⑩⑭
- 4 肺がん検診を受けた 受診時期 (2016年3月以前 2016年4月以降)
- 5 子宮がん検診(女性のみ)を受けた 受診時期 (2016年3月以前 2016年4月以降)
- 6 乳がん検診を受けた 受診時期 (2016年3月以前 2016年4月以降)
- 7 大腸がん検診を受けた 受診時期 (2016年3月以前 2016年4月以降)
- 8 その他(具体的に)

【付問1は問6で「2、3」とお答えの方におうかがいします】

付問1. 検診の結果どのような問題を指摘されましたか。(○はいくつでも)

- 1 血圧関係
- 2 骨密度関係
- 3 心臓関係
- 4 貧血関係
- 5 肝臓関係
- 6 腎臓関係
- 7 糖尿病関係
- 8 電解質関係
- 9 前立腺関係
- 10 代謝関係
- 11 肥満関係
- 12 何も問題は指摘されなかった ⑮⑯

【付問2は付問1で「1~11」をお答えの方におうかがいします】

付問2. 問題を指摘されて医療機関に行きましたか。

- 1 行った
- 2 行く予定
- 3 行かない ⑰

【全員の方におうかがいします】

問7. あなたの体重は何kgですか。

⑧⑨⑩=108  
⑪~⑯=skip  
⑰~⑱  
⑳

kg × わからない

問8. あなたは次にあげるような運動を、定期的にされていますか。

定期的にされている場合は、月あたり何日運動しているか、1日あたり何分ぐらい運動しているか、何年継続しているかについてもお答えください。

実施時間については、10分単位でお答えください。その他の欄には、最も頻繁に行う運動の種類1つ(例、野球、ゴルフなど)を記入して、その運動について実施時間等をお答えください。

- 1 定期的に運動している
  - 2 定期的な運動はしていない ⑳
- (問9へお進みください)

運動の種類	定期的な実施	1ヶ月あたりの実施日数	1日あたりの実施時間(分)	その運動の継続期間(年)	主な実施場所
(a) 散歩・ウォーキング	1 している → 2 していない	<input style="width: 30px; height: 20px;" type="text"/> 日	<input style="width: 30px; height: 20px;" type="text"/> 0 分	<input style="width: 30px; height: 20px;" type="text"/> 年	1 有料の施設 2 その他 ㉒~㉔
(b) ランニング・ジョギング	1 している → 2 していない	<input style="width: 30px; height: 20px;" type="text"/> 日	<input style="width: 30px; height: 20px;" type="text"/> 0 分	<input style="width: 30px; height: 20px;" type="text"/> 年	1 有料の施設 2 その他 ㉓~㉗
(c) ラジオ体操	1 している → 2 していない	<input style="width: 30px; height: 20px;" type="text"/> 日	<input style="width: 30px; height: 20px;" type="text"/> 0 分	<input style="width: 30px; height: 20px;" type="text"/> 年	1 有料の施設 2 その他 ㉘~㉛
(d) 水泳	1 している → 2 していない	<input style="width: 30px; height: 20px;" type="text"/> 日	<input style="width: 30px; height: 20px;" type="text"/> 0 分	<input style="width: 30px; height: 20px;" type="text"/> 年	1 有料の施設 2 その他 ㉜~㉟
(e) サイクリング	1 している → 2 していない	<input style="width: 30px; height: 20px;" type="text"/> 日	<input style="width: 30px; height: 20px;" type="text"/> 0 分	<input style="width: 30px; height: 20px;" type="text"/> 年	1 有料の施設 2 その他 ㉠~㉡
(f) その他 ( )	1 している → 2 していない	<input style="width: 30px; height: 20px;" type="text"/> 日	<input style="width: 30px; height: 20px;" type="text"/> 0 分	<input style="width: 30px; height: 20px;" type="text"/> 年	1 有料の施設 2 その他 ㉢~㉤

\*このページは、必ず調査をお願いした方ご本人がご回答ください。

【全員の方におうかがいします】

問9.(1) 通勤・通学で、あなたは1日あたり平均すると何分間くらい歩いていますか。(○は1つ)

--	--	--

分

0 歩いていない

・～・

(2) あなたは、仕事以外で運動(汗をかくほどの運動)を週に何日くらい行っていますか。

(○は1つ)

1 1日

4 4日

7 7日(毎日)

2 2日

5 5日

8 運動を行っていない

3 3日

6 6日

⑧⑨⑩=109

問10. あなたは現在、次にあげるようなことがありますか。それぞれの項目について、あてはまるものをお答えください。(○はそれぞれ1つずつ)

(a) 頭痛やめまいがする

1 全くなかった    2 ほとんどなかった    3 ときどきあった    4 よくあった    ⑪

(b) 動悸や息切れがする

1 全くなかった    2 ほとんどなかった    3 ときどきあった    4 よくあった    ⑫

(c) 胃腸の具合がおかしい

1 全くなかった    2 ほとんどなかった    3 ときどきあった    4 よくあった    ⑬

(d) 背中・腰・肩が痛む

1 全くなかった    2 ほとんどなかった    3 ときどきあった    4 よくあった    ⑭

(e) 疲れやすい

1 全くなかった    2 ほとんどなかった    3 ときどきあった    4 よくあった    ⑮

(f) 風邪をひきやすい

1 全くなかった    2 ほとんどなかった    3 ときどきあった    4 よくあった    ⑯

(g) 人と会うのがおっくうだ

1 全くなかった    2 ほとんどなかった    3 ときどきあった    4 よくあった    ⑰

(h) 今の生活に不安がある

1 全くなかった    2 ほとんどなかった    3 ときどきあった    4 よくあった    ⑱

(i) 将来に不安を感じる

1 全くなかった    2 ほとんどなかった    3 ときどきあった    4 よくあった    ⑲

著作権の関係で表示できません。

著作権の関係で表示できません。

問 1. あなたが加入している公的年金をお選びください(20 から 60 歳までの方はどれかに加入しています)。

- 1 厚生年金・共済年金加入者（企業のフルタイム労働者・公務員、在職老齢年金受給者など）
- 2 第 3 号被保険者（厚生年金・共済年金加入者の配偶者）
- 3 国民年金のみ（60 歳未満の自営業、無業、学生など 1 と 2 以外の方、もしくは、  
60 歳以上で保険料を払い続けている方など） ⑪
- 4 加入していない（60 歳以上で現在保険料の払込が終わっている方、もしくは障害年金を受給している方、もしくは国民年金の加入手続きをしていない方など）

【国民年金のみに加入している方におうかがいします】

付問. あなたは国民年金保険料を支払っていますか。

- 1 保険料を全額払っている
- 2 免除を受けている（一部免除を含む）
- 3 学生・若年者納付猶予 ⑫
- 4 保険料を払っていない

【全員の方におうかがいします】

問 2. 雇用保険に加入していますか。

- 1 加入している                      2 加入していない ⑬

【問 3 は、65 歳以上の方にお聞きします】

問 3. 介護保険の保険料段階をお答えください。

\*介護保険の保険料段階は、介護保険料額決定通知書に記載されています。

- |      |      |      |      |      |      |        |       |   |
|------|------|------|------|------|------|--------|-------|---|
| 1    | 2    | 3    | 4    | 5    | 6    | 7      | 0     | ⑭ |
| 1 段階 | 2 段階 | 3 段階 | 4 段階 | 5 段階 | 6 段階 | 7 段階以上 | わからない |   |

【全員の方におうかがいします】

問 4. あなたあるいはご一緒に住んでいるご家族で国民健康保険(市町村の国保・国保組合)に加入している方はいらっしゃいますか。国民健康保険に加入している方すべてに○をつけてください。

- |         |           |   |
|---------|-----------|---|
| 1 あなた本人 | 5 祖父母     |   |
| 2 配偶者   | 6 孫       |   |
| 3 子ども   | 7 その他の家族  | ⑮ |
| 4 親     | 8 加入者はいない |   |



付問. 加入者全員の国民健康保険の保険料（合計）は月当たりおいくらですか。

月  万  千円

介護についておうかがいします。

問1. ご家族に介護を必要とする方はいらっしゃるでしょうか。いらっしゃる場合、その方の住んでいる場所をお答えください。

複数人いらっしゃる場合は、最も介護度の重い方についてお答えください。

1	2	3	4	(このページの生活時間 問1へお進みください)	①9
いる (施設入所)	いる (同居)	いる (その他)	いない		

問2. 介護を必要とする方とあなたの続柄はなんですか。

- |         |          |           |         |       |    |
|---------|----------|-----------|---------|-------|----|
| 1 あなた本人 | 3 あなたの父母 | 5 あなたの祖父母 | 7 きょうだい | 9 その他 | ②0 |
| 2 配偶者   | 4 配偶者の父母 | 6 配偶者の祖父母 | 8 その他親族 |       |    |

問3. 現在の要介護の状況をお答えください。

1 経過的要介護	3 要支援2	5 要介護2	7 要介護4	9 認定を申請していない	②1
2 要支援1	4 要介護1	6 要介護3	8 要介護5	10 自立と認定された	

注：介護保険被保険者証等を参考に記入してください。

問4. あなたは現在、同居している方や同居していない親族に対して、介護・介助をしていますか。また、それはどのような内容の介護ですか。複数の方の介護・介助をされている方は、すべて答えてください。

介護・介助を	介護・介助している親族 (すべてに○)		介護・介助内容 (すべてに○)	②2～②5
1 している	1 あなたの父親	7 配偶者	1 入浴	
2 していない	2 あなたの母親	8 あなたの兄弟姉妹	2 衣服の着脱	
	3 配偶者の父親	9 配偶者の兄弟姉妹	3 食事	
	4 配偶者の母親	10 こども	4 トイレ/排せつ	
	5 あなたの祖父母	11 孫	5 屋内移動	
	6 配偶者の祖父母	12 その他	6 外出	
			7 見守り	

生活時間についておうかがいします。

⑧⑨⑩=111

問1. あなたの生活時間についておうかがいします。それぞれの日常活動の頻度をお答えください。それぞれの項目の頻度が「週に1回」以上の場合には、その時間をお答えください。

(通勤通学を除いて、小数第1位まで 例：1時間→ . 時間、30分→ . 時間)

頻度	ほとんど毎日	週に数回	週に1回	ほとんどやっていない	まったくいない	⑩=skip ⑫ ⑬～⑰ ⑱ ⑲～⑳ ㉑ ㉒ ㉓～㉔ ㉕ ㉖ ㉗ ㉘ ㉙ ㉚ ㉛ ㉜ ㉝ ㉞ ㉟ ㊱ ㊲ ㊳ ㊴ ㊵ ㊶ ㊷
通勤・通学 (片道)	片道平均 <input type="text" value="1"/> <input type="text" value="0"/> 分	片道平均 <input type="text" value="2"/> <input type="text" value="0"/> 分	片道平均 <input type="text" value="3"/> <input type="text" value="0"/> 分	4	5	
家事 (食事の用意、洗濯、買い物、掃除)	1日平均 <input type="text" value="1"/> <input type="text" value="0"/> 時間	週平均 <input type="text" value="2"/> <input type="text" value="0"/> 時間	週平均 <input type="text" value="3"/> <input type="text" value="0"/> 時間	4	5	
育児	1日平均 <input type="text" value="1"/> <input type="text" value="0"/> 時間	週平均 <input type="text" value="2"/> <input type="text" value="0"/> 時間	週平均 <input type="text" value="3"/> <input type="text" value="0"/> 時間	4	5	
仕事のための研修・学習	1日平均 <input type="text" value="1"/> <input type="text" value="0"/> 時間	週平均 <input type="text" value="2"/> <input type="text" value="0"/> 時間	週平均 <input type="text" value="3"/> <input type="text" value="0"/> 時間	4	5	
ボランティア活動	1日平均 <input type="text" value="1"/> <input type="text" value="0"/> 時間	週平均 <input type="text" value="2"/> <input type="text" value="0"/> 時間	週平均 <input type="text" value="3"/> <input type="text" value="0"/> 時間	4	5	
介護・看護・介助*1	1日平均 <input type="text" value="1"/> <input type="text" value="0"/> 時間	週平均 <input type="text" value="2"/> <input type="text" value="0"/> 時間	週平均 <input type="text" value="3"/> <input type="text" value="0"/> 時間	4	5	

\*1 介護・看護・介助のために移動するために要した時間を含めて答えてください。



問2. ふだんのあなたの睡眠時間をお答えください。

(小数第1位まで 例：7時間→ . 時間、8時間30分→ . 時間)

平日1日平均 . 時間 土曜・日曜・休日1日平均 . 時間

⑦②～⑦④  
⑦⑤～⑦⑦

TPP・貿易自由化についておうかがいします。

⑧⑨⑩=112

問1. 5歳から15歳まで、あなたは主にどの都道府県(あるいは海外)に居住していましたか。

1 \_\_\_\_\_ 都・道・府・県 2 海外 国名 \_\_\_\_\_

⑪⑫

問2. (1) TPP(環太平洋経済連携協定)のような、貿易自由化に関して、あなたの態度を選んでください。

1 賛成 2 どちらかという  
賛成 3 どちらとも  
いえない 4 どちらかという  
反対 5 反対 6 わからない ⑬

(2) TPP(貿易自由化)の発効(実施)のため、政府が今後毎月、増・減税したとします。  
上の(1)において「1 賛成」、「2 どちらかというと賛成」と答えた場合、どれだけ増税してもいいですか。「3 どちらともいえない」、「4 どちらかというと反対」、「5 反対」、「6 わからない」と答えた場合、どれだけ政府が減税や補償をすれば、TPP(貿易自由化)に賛成しますか。

平均税額4万円を基準に、今後、毎月いくら分の増税するか減税するかを教えてください。  
例えば、総額5万円の税金を収めてもよい場合は、増税分の「1万円分」を記入してください。  
なお、減税の場合、4万円以上を回答した場合、無税の上4万円を差し引いた額が政府からの補償額になります。(5万円分の減税と答えた場合、所得税なしで1万円の補償。)

平均税額4万円の税金から・・・

((1)で1か2を回答した人) 月額  万  千円分の増税 ⑭～⑯

((1)で3～6を回答した人) 月額  万  千円分の減税 ⑰～⑲

(3) TPP(貿易自由化)により、生活の質(モノやサービスの価格・品質・バラエティなど購買面)はどう変化すると思いますか。

1 よくなる 2 少しよくなる 3 変化なし 4 少し悪くなる 5 悪くなる 6 わからない ⑳

(4) TPP(貿易自由化)により、あなたの所得はどう変化すると思いますか。

1 増える 2 少し増える 3 変化なし 4 少し減る 5 減る 6 わからない ㉑

(5) 将来的な日本の外国人移民の受け入れについてのあなたの態度を選んでください。

1 賛成 2 どちらかという  
賛成 3 どちらとも  
いえない 4 どちらかという  
反対 5 反対 6 わからない ㉒

\* このページは、必ず調査をお願いした方ご本人がご回答ください。

生活の満足感についておうかがいします。

問1. あなたは、ご自身の生活についてどのように感じていますか。あなたの現在の状況について、下の項目ごとに「全く満足していない」を0、「満足でも不満でもない」を5、「完全に満足している」を10、として0から10の数字を1つ選んでください（○でかこんでください）。

⑧⑨⑩=113

	満足していない ←					→ 満足している						
	0	1	2	3	4	5	6	7	8	9	10	
世帯所得	0	1	2	3	4	5	6	7	8	9	10	⑪
ご自身のお仕事	0	1	2	3	4	5	6	7	8	9	10	⑫
住居	0	1	2	3	4	5	6	7	8	9	10	⑬
よか 余暇時間の長さ	0	1	2	3	4	5	6	7	8	9	10	⑭
よか 余暇時間の過ごし方	0	1	2	3	4	5	6	7	8	9	10	⑮
ご自身の健康	0	1	2	3	4	5	6	7	8	9	10	⑯
生活全般	0	1	2	3	4	5	6	7	8	9	10	⑰

【最後に】

問. 3～20 ページの質問にお答えになった方は、次のうちどなたで、どの程度の範囲について回答されましたか。A～Eのそれぞれの範囲について、該当する選択肢に○をつけてください。「3 その他」の場合は、その方と対象者ご本人とのご関係を具体的にお書きください。（1～3のうち○は1つずつ）

A 1 2 ページ (幸福感について)	1 調査の対象者本人	2 配偶者 (対象者の配偶者)	3 その他の人 (具体的に )	⑲
B 1 2 ページ (将来や不確実な事柄について)	1 調査の対象者本人	2 配偶者 (対象者の配偶者)	3 その他の人 (具体的に )	⑳
C 1 3～1 6 ページ (健康について)	1 調査の対象者本人	2 配偶者 (対象者の配偶者)	3 その他の人 (具体的に )	㉑
D 2 0 ページ (生活の満足感について)	1 調査の対象者本人	2 配偶者 (対象者の配偶者)	3 その他の人 (具体的に )	㉒
E A～D のページ以外	1 調査の対象者本人	2 配偶者 (対象者の配偶者)	3 その他の人 (具体的に )	㉓

ご本人様への質問は、ここまでです。ありがとうございました。

21～38 ページは、調査をお願いした方の配偶者の方への質問です。

これからの質問文で、「あなた」とは、調査をお願いした方の配偶者の方のことを意味します。  
よろしくお願いいたします。

あなたのご両親についておうかがいします。

問 1. あなたのご両親はご健在ですか。

⑧⑨⑩=114

⑪～⑫=skip

- 1 両親とも健在
- 2 父親は健在だが母親は死亡している ⑬
- 3 母親は健在だが父親は死亡している
- 4 両親とも死亡 → (次ページへ)

問 2. あなたは昨年あなたの両親にどの程度の経済援助をしましたか。

住宅購入、家賃、地代や生活費などの資金提供を含めてお答えください。

⑭～⑰

昨 年 は 

千	百	十	一

 万円 0 経済援助をしていない  
→ (問 3 へ)

付問. その目的は何ですか。(○はいくつでも)

- 1 普段の生活費
  - 2 医療費
  - 3 住宅購入補助
  - 4 家賃
  - 5 その他 ( )
  - 6 目的なし
- ⑱

問 3. あなたは昨年あなたの両親からどの程度の経済援助を受けましたか。

相続に伴うものは除きますが、住宅購入、家賃、地代や生活費などの資金提供、仕送り・小遣いを含めてお答えください。

⑲～⑳

昨 年 は 

千	百	十	一

 万円 0 経済援助を受けていない  
→ (次ページへ)

付問. その目的は何ですか。(○はいくつでも)

- 1 普段の生活費
  - 2 医療費
  - 3 住宅購入補助
  - 4 家賃
  - 5 その他 ( )
  - 6 目的なし
- ㉓

㉔～㉕=skip

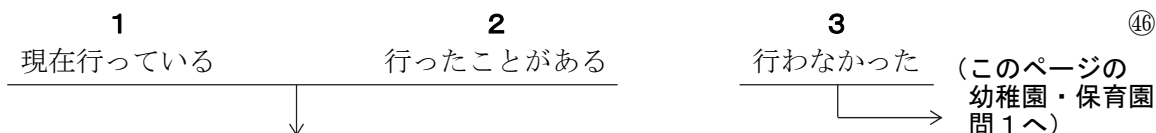
あなたの現在の就学についてお聞きします。

問1. あなたは、現在通学していますか。

- 1 通学している ④②  
 (通学場所は 1 同一市区町村内 2 1以外の同一都道府県内 3 別の都道府県) ④③  
 ( 都道府県)
- 2 通学していない ④④⑤

問2. あなたの技術や技能の向上のために行っている「学び」の活動について、おうかがいします。

(1) あなたは昨年2月から現在までの1年間の間に、自分の意志で仕事にかかわる技術や能力の向上のための取り組み(例えば、学校に通う、講座を受講する、自分で勉強する、など)をしましたか。



(2) どのような方法で学びましたか。あてはまるものをすべて選んでください。(○はいくつでも)

- |                        |                     |    |
|------------------------|---------------------|----|
| 1 専門学校・専修学校に通った        | 7 大学等の公開講座に通った      |    |
| 2 各種学校に通った             | 8 テレビ、ラジオの講座や書籍で学んだ |    |
| 3 公共の職業訓練学校に通った        | 9 各種講演会やセミナーに参加した   | ④⑦ |
| 4 大学に通った(卒業を目的とする)     | 10 社内の自主的な勉強会に参加した  |    |
| 5 大学院(社会人含む)に通った       | 11 その他(具体的に )       |    |
| 6 通信教育を受講した(通信制の大学も含む) |                     |    |

→ 付問. ((2) で1から5を選んだ方のみお答えください) その学校は卒業しましたか。

- |                |                          |    |
|----------------|--------------------------|----|
| 1<br>卒業した・修了した | 2<br>まだ卒業していない・まだ修了していない | ④⑧ |
|----------------|--------------------------|----|

(3) あなたはそれらの方法で学ぶために、1ヶ月の間で平均どのくらいの時間を使いましたか。また、1ヶ月の間で平均どのくらいの費用がかかりましたか。

④⑨～⑤①

時間： 約  時間 費用： 約  万円 ⑤②～⑤④

費用はあなた自身やあなたの家族が負担した分で、勤務先や公的な助成は除いてお答えください。何も費用がかからなかった場合は0とお書きください。

あなたが受けた幼稚園教育・保育についておうかがいします。

【全員の方におうかがいします】

問1. 小学校入学前に、原則毎日通われていた幼稚園や保育園はありますか。年齢毎に、下記の表であてはまる番号に○をつけてください。

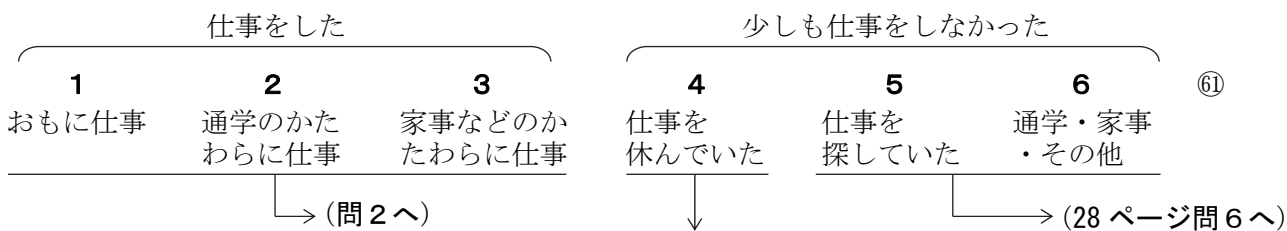
※各年齢時点で最も長く在籍していた施設に○をつけてください。(在籍した期間がほぼ同じの場合は複数の○をつけてください)

		0歳	1歳	2歳	3歳	4歳	5歳	6歳	
保育園	公立	0	1	2	3	4	5	6	⑤⑤
	私立	0	1	2	3	4	5	6	⑤⑥
幼稚園	公立	0	1	2	3	4	5	6	⑤⑦
	私立	0	1	2	3	4	5	6	⑤⑧
通っていない		0	1	2	3	4	5	6	⑤⑨
わからない		0	1	2	3	4	5	6	⑥⑩

あなたの就業についてお聞きします。

まず、あなたのお仕事について、おうかがいします。

問1. 先月(1月)、あなたは収入をとまなうお仕事(家族従業者を含む)をしましたか。次の中であなたの行動に最もあてはまるものをお答えください。(アルバイトを含めてお答えください)



【問1で「4 仕事を休んでいた」と回答された方に、おうかがいします】

付問. お仕事をもっているのに、先月(1月)にお仕事を休んだのは、なぜですか。

- |                   |            |    |
|-------------------|------------|----|
| 1 あなた自身の健康上の理由のため | 4 育児休業のため  |    |
| 2 仕入れの遅れ、閑散などのため  | 5 介護休業のため  | ⑥2 |
| 3 開業の準備のため        | 6 その他(具体的に | )  |

(付問を回答された方は問2へお進みください)

【問1で「1~4」と回答された方に】

問2. あなたの普段のお仕事について、おうかがいします。2つ以上のお仕事をしている場合には、収入が多い方の仕事についてお答えください。

カッコ内にお仕事の内容を「自動車のセールス」、「スーパーでレジをしている」、「中学校で先生をしている」、「家具の作製」など具体的にご記入の上、以降の問いにお答えください。

具体的に

(

)

⑥3

(1) あなたが普段しているお仕事の内容は、次のどれですか。

- 1 農林漁業作業者
- 2 採掘作業者
- 3 販売従事者(小売店、卸売店の店主や店員、外交員、不動産仲介など)
- 4 サービス職従事者(理容、美容、飲食店、旅館などの従業員、清掃員など)
- 5 管理的職種(国、自治体の議員、会社・団体、官公庁の課長以上など) ⑥4
- 6 事務従事者(一般事務、会計事務、オペレーターなど、営業事務員など)
- 7 運輸・通信従事者(鉄道、車、船、航空機の運転従事者、車掌、有線・無線の通信士など)
- 8 製造・建築・保守・運搬などの作業者
- 9 情報処理技術者(システムエンジニア・プログラマーなど)
- 10 専門的・技術的職業従事者 ※ 情報処理技術者を除く  
(企業などの研究・技術者、保健医療、法務従事者、教員、芸術家など)
- 11 保安職業従事者(自衛官、警察官、消防員、ガードマンなど保安職業従事者)
- 12 その他(具体的に)

(調査をお願いした方の配偶者の方に)

(2) あなたが普段お仕事をしている会社・事業所（商店、事務所、工場など）の経営組織は次のどれですか。「家族従業者」の場合には「個人事業」としてお答えください。

- 1 個人事業
- 2 営利法人
- 3 非営利法人（学校法人、医療法人、財団法人、社団法人、NPO、その他公益法人）
- 4 官公庁

⑥5

(3) あなたが普段お仕事をしている企業・事業所の事業内容は、次のどれですか。

- 1 農業
- 2 漁業・林業・水産業
- 3 鉱業
- 4 建設業
- 5 製造業（出版、印刷を含む）
- 6 卸売・小売業（デパート、スーパーを含む）
- 7 飲食業、宿泊業
- 8 金融・保険業
- 9 不動産業
- 10 運輸
- 11 情報サービス・調査業
- 12 情報サービス・調査業を除く通信情報業  
（電話など通信業、放送局、インターネットサービス）
- 13 電気・ガス・水道・熱供給業
- 14 医療・福祉
- 15 教育・学習支援業
- 16 その他のサービス業
- 17 公務
- 18 その他（具体的に

⑥6

⑥7

(4) あなたが普段お仕事をしている企業全体の従業員規模は、次のどれですか。

- |          |            |
|----------|------------|
| 1 1～4人   | 4 100～499人 |
| 2 5～29人  | 5 500人以上   |
| 3 30～99人 | 6 官公庁      |

⑥8

(5) あなたが普段お仕事をしている場所は、住居と同じ市区町村ですか。

- |         |             |               |
|---------|-------------|---------------|
| 1       | 2           | 3             |
| 同一市区町村内 | 1以外の同一都道府県内 | 別の都道府県（ 都道府県） |

⑥9

⑦0⑦1

(6) あなたの就業形態は、次のどれにあてはまりますか。

- 1 自営業主（飲食店・卸小売店・農業等）
- 2 自由業者（医者・弁護士・会計士・税理士・作家等）
- 3 家族従業者（飲食店・卸小売店・農業等の家族従業者）
- 4 会社と雇用関係のない在宅就労・内職
- 5 勤め人（会社、団体などに従業・勤務している人（雇用主と雇用関係にある人））
- 6 委託労働・請負（雇用関係にない者）

⑦②

（「1～4、6」のいずれかをお答えの方は、次ページ（11）へお進みください）

（「5」をお答えの方は、（7）へお進みください）

【（7）は（6）で「5 勤め人」を回答された方におうかがいします】

(7) あなたの会社での職位は、次のどれにあてはまりますか。

- 1 常勤の職員・従業員（正規社員）—役職なし
- 2 常勤の職員・従業員（正規社員）—役職あり
- 3 常勤の職員・従業員（正規社員）—経営者
- 4 契約社員
- 5 アルバイト・パートタイマー
- 6 派遣社員
- 7 嘱託

→（（9）へお進みください）

⑦③

【（8）は（7）で「4～7」を回答された方におうかがいします】

(8) その勤務形態で働いている理由は、次のどれに近いですか。

- 1 正規社員で働くことを希望していたが、雇ってくれる会社なかったから
- 2 賃金・労働条件・待遇などがよかったから
- 3 個人的な事情から正規社員の労働条件では働けないから
- 4 その他（具体的に )

⑦④

【（9）～（10）は（6）で「5 勤め人」を回答された方におうかがいします】

⑧⑨⑩=115

(9) あなたの普段しているお仕事の契約期間は、次のどれにあてはまりますか。

- 1 期限の定めのない雇用契約
- 2 期限の定めのある雇用契約（現事業所との契約は今回が初めて）
- 3 期限の定めのある雇用契約（現事業所との契約を更新している）

⑪

→ その契約期間は  ヶ月

⑫⑬

（「3」とお答えの方にお聞きします）

付問. 今回が何回目の契約ですか。

⑭⑮

契約更新は  回目

(10) 昨年1年間の有給休暇の付与日数（前年からの繰越分を含む）と消化日数は何日ですか。

付与日数 (昨年の総日数)   日      うち一昨年からの繰越分   日      消化日数 (有休で休んだ日数)   日

⑬   ⑭                                  ⑮   ⑯                                  ⑳   ㉑

**【23 ページ問 1 で「1～4」と回答された方に】** ㉒～㉔=skip

(11) あなたは労働組合に加入していますか。

- 1 職場には労働組合はない
- 2 職場には労働組合はあるが加入していない
- 3 職場の労働組合に加入している ㉕
- 4 職場以外の労働組合に加入している
- 5 あてはまらない（自営業主・自由業など）

(12) 昨年の、あなたの主なお仕事からの収入はいくらでしたか。税金、社会保険料などが差し引かれる前の金額をお答えください。

千 百 十 一

昨年     万円      〇 な し ㉖～㉙

(13) 昨年1年間（1月～12月）の、あなたのお仕事の給与支払いは次のどれでしたか、また、それはおいくらでしたか。（2つ以上のお仕事をお持ちの場合は、収入の多い方をお答えください） ㉚～㉜ = skip

1 月 給	2 週 給	3 日 給	4 時 給	5 年 俸
↓	↓	↓	↓	↓
①あなたは月にいくらぐらいこの仕事から収入を得ていますか。 （残業手当を含む、ボーナスを含まない税引き前の収入） 月当たり 百 十 一 <input type="text"/> <input type="text"/> 万 <input type="text"/> 千円 <span style="float: right;">㉞～㉟</span>	②日給はいくらですか。 1日当たり 千 百 十 一 <input type="text"/> 万 <input type="text"/> <input type="text"/> <input type="text"/> <input type="text"/> 円 <span style="float: right;">㉡～㉣</span>	③時給はいくらですか。 1時間当たり 千 百 十 一 <input type="text"/> 万 <input type="text"/> <input type="text"/> <input type="text"/> <input type="text"/> 円 <span style="float: right;">㉤～㉧</span>	④年にいくらですか。 1年に 千 百 十 一 <input type="text"/> <input type="text"/> <input type="text"/> <input type="text"/> 万円 <span style="float: right;">㉨～㉩</span>	

(14) 昨年1年間の、あなたの賞与はいくらでしたか。夏・冬・その他のボーナスを合計した金額をお答えください。

千 百 十 一

万円      〇 な し ㉪～㉫



問3. あなたの主な働き方についておうかがいします。ただし、2つ以上収入を得る仕事をしている方は、収入が多い方の仕事について、お答えください。残業はサービス残業を含めてお答えください。

1) あなたの働き方（勤務時間制度）で一番近いものはどれですか。

- 1 通常の勤務時間制度
- 2 フレックスタイム制（一定の時間内で始業・終業時刻を自分で調整できるもの）
- 3 変形労働時間制（一定の期間だけ勤務時間が異なるもの）・交代制（昼・夜シフト等） ⑥1
- 4 裁量労働・みなし労働時間制（法律の適用を受ける専門・営業・企画職、在宅勤務等）
- 5 時間管理なし（裁量労働・みなし労働時間以外で残業手当の出ない管理職等）

2) あなたは収入を得る仕事を月に平均して何日しますか。 (月) 日 ⑥2⑥3

3) あなたは収入を得る仕事を 1週に平均して何時間しますか。(週) 時間 ⑥4～⑥6  
(残業時間も含めてお答えください。)

4) そのうち残業は何時間ですか。(週) 時間 ⑥7～⑥9  
ただし、自営業や裁量労働制の適用などで残業時間があてはまらない方は空欄のままで結構です。

5) 残業割増手当分の残業時間は何時間ですか。(週) 時間 ⑦0～⑦2

問4. あなたの仕事内容についておうかがいします。

(1) あなたの仕事の内容は今年の同時期から変化しましたか。

- 1 変わった
- 2 変わらない ⑦3

(2) あなたの会社では次のような制度はありますか。 ⑧⑨⑩=116

- ・短時間勤務制度 ----- 1 ない 2 ある 3 利用経験あり 4 わからない ⑦7
- ・在宅勤務制度 ----- 1 ない 2 ある 3 利用経験あり 4 わからない ⑦8
- ・半日・時間単位の休暇制度 -- 1 ない 2 ある 3 利用経験あり 4 わからない ⑦9
- ・長期リフレッシュ休暇制度 -- 1 ない 2 ある 3 利用経験あり 4 わからない ⑧0
- ・異動の社内公募制度 ----- 1 ない 2 ある 3 利用経験あり 4 わからない ⑧1
- ・育児や介護等で退職した者の再雇用制度  
1 ない 2 ある 3 利用経験あり 4 わからない ⑧2
- ・非正社員から正社員への転換制度  
1 ない 2 ある 3 利用経験あり 4 わからない ⑧3

問5. あなたは、今現在なさっている仕事を今後も続けますか。

- 1 この仕事を続けたい (同じ会社内での配置転換や勤務地の変更を希望する方も含みます)
- 2 この仕事のほかに別の仕事もしたい
- 3  ほかの仕事に変わりたい
- 4 仕事をすっかりやめてしまいたい

②4

【問5で「3」とお答えの方におうかがいします】

付問. どうして他の仕事に変わりたいのですか。おもなもの1つに○をつけてください。

- 1 一時的についた仕事だから
- 2 給与が少ないから
- 3 事業不振や先行き不安
- 4 定年または雇用契約の満了に備えて
- 5 正社員につきたいから
- 6 時間的・精神的に負担が大きい
- 7 知識や技能を活かしたい
- 8 余暇を増やしたい
- 9 その他 (具体的に )

②5

【全員の方におうかがいします】

問6. あなたは1年前と同じ仕事に就いていますか。

- 1 1年前と同じ会社・経営組織に勤め、事務所も変わっていない (継続就業・転勤なし)
- 2 1年前と同じ会社・経営組織に勤めているが、事業所を移った (継続就業・転勤あり)
- 3 1年前と同じ会社・経営組織に籍はあるが、他の会社・経営組織への勤務に変わった (出向)
- 4  1年前の会社・経営組織から転職した (転職)
- 5 この1年間に新規に就職した (新規就職)
- 6  1年前の仕事を辞めて、無業になった (離職)
- 7 この1年間、介護・育児等の理由から休業していた (休業)
- 8 1年前、仕事に就いておらず、現在も仕事に就いていない (継続無業)

②6

【問6で「4」または「6」とお答えの方におうかがいします】

付問. あなたが1年前の会社・組織をやめた理由はつぎのどれですか。

- 1 事業所閉鎖・会社倒産・自営業主の廃業
- 2 解雇・人員整理
- 3 事業不振など先行き不安
- 4 その他勤め先や事業の都合
- 5 定年又はこれに準ずる理由のため
- 6 より良い条件の仕事を探すため
- 7 結婚のため
- 8 出産・育児のため
- 9 介護・看護のため
- 10 家事・通学のため
- 11 健康上の理由のため
- 12 その他 (具体的に )

②7

【全員の方におうかがいします】

問7 (1) 昨年1年間 (1月~12月) の就業状況について、あてはまるものすべてに○をつけてください。(○はいくつでも)

- 1 1年間ずっと仕事していた
- 2 仕事があったが1年間ずっと休んでいた
- 3 1年間ずっと職探しをしていた
- 4 1年間、仕事はまったくしなかった
- 5 仕事を休んでいた期間はなかった
- 6 1年間、職探しはまったくしなかった

②8

(調査をお願いした方の配偶者の方に)

(2) 昨年1年間、ある期間に限って (a) 仕事や、(b) 仕事をお休み、あるいは (c) 職探しをされた場合には、以下のあてはまる月すべてに○をつけてください。

お仕事をしながら職探しをしたり、お休みをしながら職探しをした月がありましたら、その両方に○をつけてください。ただし、同じ月にお仕事とお休みの両方に○がつかないようにご記入ください。

(a) 主にお仕事をしていました月は

1月	2月	3月	4月	5月	6月	7月	8月	9月	10月	11月	12月
1	2	3	4	5	6	7	8	9	10	11	12

②9

(b) 主な仕事を持ちながらお休みした月は

1月	2月	3月	4月	5月	6月	7月	8月	9月	10月	11月	12月
1	2	3	4	5	6	7	8	9	10	11	12

③0

(c) 主に職探しをしていた月は

1月	2月	3月	4月	5月	6月	7月	8月	9月	10月	11月	12月
1	2	3	4	5	6	7	8	9	10	11	12

③1

問8. 昨年1年間（1月～12月）に、あなたは、主なお仕事の他に副業となるお仕事をしましたか。

- |          |                       |                      |    |
|----------|-----------------------|----------------------|----|
| <b>1</b> | <b>2</b>              | <b>3</b>             | ③2 |
| 副業をした    | 副業は禁止されているので<br>していない | 副業は許されているが、<br>していない |    |

ここからは、あなたのお考えや生活、健康などについてお聞きします。  
まず、幸福感についておうかがいします。

\*このページは、必ず調査をお願いした方の配偶者にご回答ください。

問1. あなたの次の期間での幸福感を、「全く幸福感がない」を**0**、「完全に幸福感を感じる」を**10**として、**0**から**10**の数字を**1**つ選んでください。

(1) 最近1週間											
0	1	2	3	4	5	6	7	8	9	10	③③
(2) 最近1年間											
0	1	2	3	4	5	6	7	8	9	10	③④
(3) これまでの一生											
0	1	2	3	4	5	6	7	8	9	10	③⑤

問2. 次の各項目は、あなたに当てはまりますか。「あてはまらない」を**1**、「あてはまる」を**5**として、最も適当な番号に○をつけてください。

	あてはまらない	どちらかというにあてはまらない	どちらともいえない	どちらかというにあてはまる	あてはまる	
(1) 私の人生には生きがいがある	1	2	3	4	5	③⑥
(2) 私の人生には希望がある	1	2	3	4	5	③⑦

\* このページは、必ず調査をお願いした方の配偶者にご回答ください。

健康についておうかがいします。

③④  
= skip

問1. ふだんのあなたの健康状態はどうですか。

- 1 2 3 4 5  
よ い まあよい ふつう あまりよくない よくない

⑬

問2. あなたはタバコを吸われますか。

- 1 2 3 4  
毎日吸う ときどき吸う 以前吸っていたが今は吸わない 以前から吸わない
- ↓ (問3へ) ↓ (問3へ)

⑭

【問2で「1」または「2」を回答された方におうかがいします】

付問1. 現在、お吸いになっているタバコについてお答えください。

銘柄:	タール量: <input type="text"/> <input type="text"/> mg
ニコチン量: <input type="text"/> <input type="text"/> mg	価格: 1箱 <input type="text"/> <input type="text"/> 円
	喫煙本数: 1日 <input type="text"/> <input type="text"/> 本

⑮  
⑯⑰  
⑱⑲  
⑳～㉑  
㉒～㉓

※ 銘柄はできるだけ正確に書いてください (マイルドセブン・アクア・メンソール・スーパーライト・ボックスなど)。タール量・ニコチン量はタバコのパッケージに記載されています。

【全員の方におうかがいします】

問3. あなたの最近の飲酒の習慣についてあてはまるものをお選びください。

- 1 2 3 4  
全く飲まない 月に数回飲酒する 週に1～2回飲酒する 週に3回以上飲酒する

⑳

問4. あなたは、昨年1年間に通院や入院などの治療を経験しましたか。(○はいくつでも)

- 1 健康体でとくになにもしていない 5 売薬を購入した  
2 症状があったがなにもしていない 6 その他 (具体的に ) ㉑  
3 病院や診療所に通院した  
4 入院した

【問4で「3」または「4」を回答された方におうかがいします】

付問. 昨年1年間のうち1度でも高額療養費あるいは高額医療・高額介護合算療養費の申請をされましたか。また、昨年の年末調整にて医療費控除の申請をされましたか。

- (a) 高額療養費の申請の有無 [ 1 有 2 無 ] ㉒  
(b) 高額医療・高額介護合算療養費の申請の有無 [ 1 有 2 無 ] ㉓  
(c) 医療費控除の申請の有無 [ 1 有 2 無 ] ㉔

問5. あなたは、昨年1年間に、病気やけがの治療のために費用をかけましたか。あてはまる番号に○をつけてください。費用をかけた場合は、昨年1年間の自己負担額を記入してください。

(※ 高額療養費などによる還付を受けた場合でも、医療機関の窓口で支払った金額をご記入ください。)

	費用の負担	昨年1年間の自己負担額	
		万	千円
(a) 病院・診療所での病気やけがの治療のための費用 (病院・診療所での窓口負担、医師の処方箋による薬代等)	1 あり	<input type="text"/>	<input type="text"/>
	2 なし	<input type="text"/>	<input type="text"/>
(b) 上記以外の治療のための費用 (処方箋によらない風邪薬などの購入)	1 あり	<input type="text"/>	<input type="text"/>
	2 なし	<input type="text"/>	<input type="text"/>

㉕  
㉖～㉗  
㉘  
㉙～㉚

問6. あなたは、昨年1年間に以下の健康診断を受けましたか。(○はいくつでも)  
もし、受診した時期を覚えている場合は、いつ頃受けたか、いずれかに○をつけてください。

- 1 まったく受けていない
- 2 会社や自治体の定期健康診断を受けた 受診時期 (2016年3月以前 2016年4月以降)
- 3 人間ドックを受けた 受診時期 (2016年3月以前 2016年4月以降) ⑦③⑦④
- 4 肺がん検診を受けた 受診時期 (2016年3月以前 2016年4月以降)
- 5 子宮がん検診(女性のみ)を受けた 受診時期 (2016年3月以前 2016年4月以降)
- 6 乳がん検診を受けた 受診時期 (2016年3月以前 2016年4月以降)
- 7 大腸がん検診を受けた 受診時期 (2016年3月以前 2016年4月以降)
- 8 その他(具体的に)

【付問1は問6で「2、3」とお答えの方におうかがいします】

付問1. 検診の結果どのような問題を指摘されましたか。(○はいくつでも)

- 1 血圧関係
- 2 骨密度関係
- 3 心臓関係
- 4 貧血関係
- 5 肝臓関係
- 6 腎臓関係
- 7 糖尿病関係
- 8 電解質関係
- 9 前立腺関係
- 10 代謝関係
- 11 肥満関係
- 12 何も問題は指摘されなかった ⑦⑤⑦⑥

【付問2は付問1で「1~11」をお答えの方におうかがいします】

付問2. 問題を指摘されて医療機関に行きましたか。

- 1 行った
- 2 行く予定
- 3 行かない ⑦⑦

【全員の方におうかがいします】

問7. あなたの体重は何kgですか。

kg × わからない

⑧⑨⑩=117  
⑪~⑯=skip  
⑰~⑲  
⑳

問8. あなたは次にあげるような運動を、定期的にされていますか。

定期的にされている場合は、月あたり何日運動しているか、1日あたり何分ぐらい運動しているか、何年継続しているかについてもお答えください。

実施時間については、10分単位でお答えください。その他の欄には、最も頻繁に行う運動の種類1つ(例、野球、ゴルフなど)を記入して、その運動について実施時間等をお答えください。

- 1 定期的に運動している
  - 2 定期的な運動はしていない ②①
- (問9へお進みください)

運動の種類	定期的な実施	1ヶ月あたりの実施日数	1日あたりの実施時間(分)	その運動の継続期間(年)	主な実施場所
(a) 散歩・ウォーキング	1 している → 2 していない	<input style="width: 30px; height: 20px;" type="text"/> <input style="width: 30px; height: 20px;" type="text"/> 日	<input style="width: 30px; height: 20px;" type="text"/> <input style="width: 30px; height: 20px;" type="text"/> 0 分	<input style="width: 30px; height: 20px;" type="text"/> <input style="width: 30px; height: 20px;" type="text"/> 年	1 有料の施設 2 その他 ②②~②⑨
(b) ランニング・ジョギング	1 している → 2 していない	<input style="width: 30px; height: 20px;" type="text"/> <input style="width: 30px; height: 20px;" type="text"/> 日	<input style="width: 30px; height: 20px;" type="text"/> <input style="width: 30px; height: 20px;" type="text"/> 0 分	<input style="width: 30px; height: 20px;" type="text"/> <input style="width: 30px; height: 20px;" type="text"/> 年	1 有料の施設 2 その他 ③⑩~③⑦
(c) ラジオ体操	1 している → 2 していない	<input style="width: 30px; height: 20px;" type="text"/> <input style="width: 30px; height: 20px;" type="text"/> 日	<input style="width: 30px; height: 20px;" type="text"/> <input style="width: 30px; height: 20px;" type="text"/> 0 分	<input style="width: 30px; height: 20px;" type="text"/> <input style="width: 30px; height: 20px;" type="text"/> 年	1 有料の施設 2 その他 ③⑧~③⑤
(d) 水泳	1 している → 2 していない	<input style="width: 30px; height: 20px;" type="text"/> <input style="width: 30px; height: 20px;" type="text"/> 日	<input style="width: 30px; height: 20px;" type="text"/> <input style="width: 30px; height: 20px;" type="text"/> 0 分	<input style="width: 30px; height: 20px;" type="text"/> <input style="width: 30px; height: 20px;" type="text"/> 年	1 有料の施設 2 その他 ④⑥~④③
(e) サイクリング	1 している → 2 していない	<input style="width: 30px; height: 20px;" type="text"/> <input style="width: 30px; height: 20px;" type="text"/> 日	<input style="width: 30px; height: 20px;" type="text"/> <input style="width: 30px; height: 20px;" type="text"/> 0 分	<input style="width: 30px; height: 20px;" type="text"/> <input style="width: 30px; height: 20px;" type="text"/> 年	1 有料の施設 2 その他 ⑤④~⑤①
(f) その他 ( )	1 している → 2 していない	<input style="width: 30px; height: 20px;" type="text"/> <input style="width: 30px; height: 20px;" type="text"/> 日	<input style="width: 30px; height: 20px;" type="text"/> <input style="width: 30px; height: 20px;" type="text"/> 0 分	<input style="width: 30px; height: 20px;" type="text"/> <input style="width: 30px; height: 20px;" type="text"/> 年	1 有料の施設 2 その他 ⑥②~⑥⑨

\*このページは、必ず調査をお願いした方の配偶者にご回答ください。

【全員の方におうかがいします】

問9. (1) 通勤・通学で、あなたは1日あたり平均すると何分間くらい歩いていますか。(○は1つ)

--	--	--	--	--

 分      0 歩いていない      ・～・

(2) あなたは、仕事以外で運動(汗をかくほどの運動)を週に何日くらい行っていますか。(○は1つ)

- |      |      |             |   |
|------|------|-------------|---|
| 1 1日 | 4 4日 | 7 7日(毎日)    |   |
| 2 2日 | 5 5日 | 8 運動を行っていない | ・ |
| 3 3日 | 6 6日 |             |   |

⑧⑨⑩=118

問10. あなたは現在、次にあげるようなことがありますか。それぞれの項目について、あてはまるものをお答えください。(○はそれぞれ1つずつ)

- (a) 頭痛やめまいがする
- |          |            |           |         |   |
|----------|------------|-----------|---------|---|
| 1 全くなかった | 2 ほとんどなかった | 3 ときどきあった | 4 よくあった | ⑪ |
|----------|------------|-----------|---------|---|
- (b) 動悸や息切れがする
- |          |            |           |         |   |
|----------|------------|-----------|---------|---|
| 1 全くなかった | 2 ほとんどなかった | 3 ときどきあった | 4 よくあった | ⑫ |
|----------|------------|-----------|---------|---|
- (c) 胃腸の具合がおかしい
- |          |            |           |         |   |
|----------|------------|-----------|---------|---|
| 1 全くなかった | 2 ほとんどなかった | 3 ときどきあった | 4 よくあった | ⑬ |
|----------|------------|-----------|---------|---|
- (d) 背中・腰・肩が痛む
- |          |            |           |         |   |
|----------|------------|-----------|---------|---|
| 1 全くなかった | 2 ほとんどなかった | 3 ときどきあった | 4 よくあった | ⑭ |
|----------|------------|-----------|---------|---|
- (e) 疲れやすい
- |          |            |           |         |   |
|----------|------------|-----------|---------|---|
| 1 全くなかった | 2 ほとんどなかった | 3 ときどきあった | 4 よくあった | ⑮ |
|----------|------------|-----------|---------|---|
- (f) 風邪をひきやすい
- |          |            |           |         |   |
|----------|------------|-----------|---------|---|
| 1 全くなかった | 2 ほとんどなかった | 3 ときどきあった | 4 よくあった | ⑯ |
|----------|------------|-----------|---------|---|
- (g) 人と会うのがおっくうだ
- |          |            |           |         |   |
|----------|------------|-----------|---------|---|
| 1 全くなかった | 2 ほとんどなかった | 3 ときどきあった | 4 よくあった | ⑰ |
|----------|------------|-----------|---------|---|
- (h) 今の生活に不安がある
- |          |            |           |         |   |
|----------|------------|-----------|---------|---|
| 1 全くなかった | 2 ほとんどなかった | 3 ときどきあった | 4 よくあった | ⑱ |
|----------|------------|-----------|---------|---|
- (i) 将来に不安を感じる
- |          |            |           |         |   |
|----------|------------|-----------|---------|---|
| 1 全くなかった | 2 ほとんどなかった | 3 ときどきあった | 4 よくあった | ⑲ |
|----------|------------|-----------|---------|---|

著作権の関係で表示できません。

著作権の関係で表示できません。



社会保険についてお聞きします。

⑧⑨⑩=119

問 1. あなたが加入している公的年金をお選びください(20 から 60 歳までの方はどれかに加入しています)。

- 1 厚生年金・共済年金加入者（企業のフルタイム労働者・公務員、在職老齢年金受給者など）
- 2 第3号被保険者（厚生年金・共済年金加入者の配偶者）
- 3 国民年金のみ（60歳未満の自営業、無業、学生など1と2以外の方、もしくは、60歳以上で保険料を払い続けている方など） ⑪
- 4 加入していない（60歳以上で現在保険料の払込が終わっている方、もしくは障害年金を受給している方、もしくは国民年金の加入手続きをしていない方など）

【国民年金のみに加入している方におうかがいします】

付問. あなたは国民年金保険料を支払っていますか。

- 1 保険料を全額払っている
- 2 免除を受けている（一部免除を含む）
- 3 学生・若年者納付猶予 ⑫
- 4 保険料を払っていない

【全員の方におうかがいします】

問 2. 雇用保険に加入していますか。

- 1 加入している
- 2 加入していない ⑬

【問3は、65歳以上の方にお聞きします】

問 3. 介護保険の保険料段階をお答えください。

\*介護保険の保険料段階は、介護保険料額決定通知書に記載されています。

- |     |     |     |     |     |     |       |       |   |
|-----|-----|-----|-----|-----|-----|-------|-------|---|
| 1   | 2   | 3   | 4   | 5   | 6   | 7     | 0     | ⑭ |
| 1段階 | 2段階 | 3段階 | 4段階 | 5段階 | 6段階 | 7段階以上 | わからない |   |

【全員の方におうかがいします】

問 4. あなたあるいはご一緒に住んでいるご家族で国民健康保険(市町村の国保・国保組合)に加入している方はいらっしゃいますか。国民健康保険に加入している方すべてに○をつけてください。

- 1 あなた本人
- 2 配偶者
- 3 子ども
- 4 親
- 5 祖父母
- 6 孫
- 7 その他の家族
- 8 加入者はいない ⑮



付問. 加入者全員の国民健康保険の保険料（合計）は月当たりおいくらですか。

月  万  千円

⑯⑰⑱

生活時間についておうかがいします。

⑧⑨⑩=120

問1. あなたの生活時間についておうかがいします。それぞれの日常活動の頻度をお答えください。  
それぞれの項目の頻度が「週に1回」以上の場合には、その時間をお答えください。

(通勤通学を除いて、小数第1位まで 例：1時間→ . 時間、30分→ . 時間)

頻度	ほとんど毎日	週に数回	週に1回	ほとんどやっていない	まったくない	
通勤・通学(片道)	片道平均 <input type="text" value="1"/> . <input type="text"/> 分	片道平均 <input type="text" value="2"/> . <input type="text"/> 分	片道平均 <input type="text" value="3"/> . <input type="text"/> 分	4	5	⑪=skip ⑫ ⑬～⑰
家事(食事の用意、洗濯、買い物、掃除)	1日平均 <input type="text" value="1"/> . <input type="text"/> 時間	週平均 <input type="text" value="2"/> . <input type="text"/> 時間	週平均 <input type="text" value="3"/> . <input type="text"/> 時間	4	5	⑳ ㉑～㉕
育児	1日平均 <input type="text" value="1"/> . <input type="text"/> 時間	週平均 <input type="text" value="2"/> . <input type="text"/> 時間	週平均 <input type="text" value="3"/> . <input type="text"/> 時間	4	5	㉖ ㉗～㉙
仕事のための研修・学習	1日平均 <input type="text" value="1"/> . <input type="text"/> 時間	週平均 <input type="text" value="2"/> . <input type="text"/> 時間	週平均 <input type="text" value="3"/> . <input type="text"/> 時間	4	5	㉚ ㉛～㉞
ボランティア活動	1日平均 <input type="text" value="1"/> . <input type="text"/> 時間	週平均 <input type="text" value="2"/> . <input type="text"/> 時間	週平均 <input type="text" value="3"/> . <input type="text"/> 時間	4	5	㉟ ㊱～㊴
介護・看護・介助 <sup>1</sup>	1日平均 <input type="text" value="1"/> . <input type="text"/> 時間	週平均 <input type="text" value="2"/> . <input type="text"/> 時間	週平均 <input type="text" value="3"/> . <input type="text"/> 時間	4	5	㊵ ㊶～㊸

<sup>1</sup>介護・看護・介助のために移動するために要した時間を含めて教えてください。

問2. ふだんのあなたの睡眠時間<sup>すいみん</sup>をお答えください。

(小数第1位まで 例：7時間→ . 時間、8時間30分→ . 時間)

平日1日平均 . 時間      土曜・日曜・休日1日平均 . 時間      ⑦②～⑦④  
⑦⑤～⑦⑦

TPP・貿易自由化についておうかがいします。

⑧⑨⑩=121

問1. 5歳から15歳まで、あなたは主にどの都道府県(あるいは海外)に居住していましたか。

1 \_\_\_\_\_都・道・府・県 2 海外 国名\_\_\_\_\_ ⑪⑫

問2. (1) TPP (環太平洋経済連携協定)のような、貿易自由化に関して、あなたの態度を選んでください。

1 賛成 2 どちらかという  
賛成 3 どちらとも  
いえない 4 どちらかという  
反対 5 反対 6 わからない ⑬

(2) TPP (貿易自由化)の発効(実施)のため、政府が今後毎月、増・減税したとします。上の(1)において「1 賛成」、「2 どちらかというと賛成」と答えた場合、どれだけ増税してもいいですか。「3 どちらともいえない」、「4 どちらかというと反対」、「5 反対」、「6 わからない」と答えた場合、どれだけ政府が減税や補償をすれば、TPP (貿易自由化)に賛成しますか。

平均税額4万円を基準に、今後、毎月いくら分の増税するか減税するかを答えてください。例えば、総額5万円の税金を収めてもよい場合は、増税分の「1万円分」を記入してください。なお、減税の場合、4万円以上を回答した場合、無税の上4万円を差し引いた額が政府からの補償額になります。(5万円分の減税と答えた場合、所得税なしで1万円の補償。)

平均税額4万円の税金から・・・

((1)で1か2を回答した人) 月額  万  千円分の 増 税 ⑭～⑯

((1)で3～6を回答した人) 月額  万  千円分の 減 税 ⑰～⑲

(3) TPP (貿易自由化)により、生活の質(モノやサービスの価格・品質・バラエティなど購買面)はどう変化すると思いますか。

1 よくなる 2 少しよくなる 3 変化なし 4 少し悪くなる 5 悪くなる 6 わからない ⑳

(4) TPP (貿易自由化)により、あなたの所得はどう変化すると思いますか。

1 増える 2 少し増える 3 変化なし 4 少し減る 5 減る 6 わからない ㉑

(5) 将来的な日本の外国人移民の受け入れについてのあなたの態度を選んでください。

1 賛成 2 どちらかという  
賛成 3 どちらとも  
いえない 4 どちらかという  
反対 5 反対 6 わからない ㉒

\* このページは、必ず調査をお願いした方の配偶者にご回答ください。

生活の満足感についておうかがいします。

問 1. あなたは、ご自身の生活についてどのように感じていますか。あなたの現在の状況について、下の項目ごとに「全く満足していない」を 0、「満足でも不満でもない」を 5、「完全に満足している」を 10、として 0 から 10 の数字を 1 つ選んでください (○でかこんでください)。

⑧⑨⑩=122

	満足していない ←					→ 満足している						
	0	1	2	3	4	5	6	7	8	9	10	
世帯所得	0	1	2	3	4	5	6	7	8	9	10	⑪
ご自身のお仕事	0	1	2	3	4	5	6	7	8	9	10	⑫
住居	0	1	2	3	4	5	6	7	8	9	10	⑬
よか 余暇時間の長さ	0	1	2	3	4	5	6	7	8	9	10	⑭
よか 余暇時間の過ごし方	0	1	2	3	4	5	6	7	8	9	10	⑮
ご自身の健康	0	1	2	3	4	5	6	7	8	9	10	⑯
生活全般	0	1	2	3	4	5	6	7	8	9	10	⑰

【最後に】

問. 21~38 ページの質問にお答えになった方は、次のうちどなたで、どの程度の範囲について回答されましたか。A~D のそれぞれの範囲について、該当する選択肢に○をつけてください。「3 その他」の場合は、その方と対象者ご本人とのご関係を具体的にお書きください。(1~3のうち○は1つずつ)

A 30 ページ (幸福感について)	1 配偶者本人 (対象者の配偶者)	2 調査の対象者	3 その他の人 (具体的に )	⑲
B 31~34 ページ (健康について)	1 配偶者本人 (対象者の配偶者)	2 調査の対象者	3 その他の人 (具体的に )	⑳
C 38 ページ (生活の満足感について)	1 配偶者本人 (対象者の配偶者)	2 調査の対象者	3 その他の人 (具体的に )	㉑
D A~C のページ以外	1 配偶者本人 (対象者の配偶者)	2 調査の対象者	3 その他の人 (具体的に )	㉒

配偶者の方への質問は、ここまでです。ありがとうございました。

## ここからは、世帯全体の家計、住宅についておうかがいします。

退職後の資金計画についておうかがいします。

⑧⑨⑩=123

問 1. (1) あなたの世帯の引退後の生活資金（計画）についておたずねします。あなた、またはあなたの配偶者がまだ引退（退職）前の方は引退後の計画（予想可能な大よそのイメージで結構です）を、既に引退された方は引退前（例えば 50 代前半、退職する 10 年前）に持っていた引退後の生活に関する計画（大よそのイメージ）と引退後の実際について、以下の表にご記入ください。

引退後の生活資金（計画）の大枠のイメージ	現時点での計画 / 引退前の計画	引退後の実際 <small>（本欄は既に引退された方のみ回答願います）</small>	
引退（eg. 定年退職）年齢	（     ）歳	（     ）歳	⑪～⑭
引退時の貯蓄（純金融資産）額（a）	（     ）万円程度	（     ）万円程度	⑮～⑳
引退時に保有する不動産（家・土地等）の価値（b）	（     ）万円程度	（     ）万円程度	㉔～⑳
毎月の平均支出額	（     ）万円程度	（     ）万円程度	㉔～⑳
毎月の平均収入額：①年金収入	（     ）万円程度	（     ）万円程度	㉔～⑳
②利子・配当・家賃等の財産所得	（     ）万円程度	（     ）万円程度	㉔～⑳
③自営業等の事業所得	（     ）万円程度	（     ）万円程度	㉔～⑳
④パート等の労賃・その他収入	（     ）万円程度	（     ）万円程度	㉔～⑳
⑤貯蓄の取り崩し	（     ）万円程度	（     ）万円程度	㉔～⑳

(2) (1)の「⑤貯蓄の取り崩し」についておたずねします。

(A) あなたは、ご自身が貯蓄の取り崩しに慎重だと思いますか。

- 1 貯蓄の取り崩しに慎重である      2 貯蓄の取り崩しに慎重でない** ⑦①

(B) 【上記問 (A) で「**1 貯蓄の取り崩しに慎重である**」と答えた方におたずねします】  
ご自身が貯蓄の取り崩しに慎重なのはなぜでしょうか。（〇はいくつでも）

- |                           |  |    |
|---------------------------|--|----|
| <b>1 病気や災害の備えのため</b>      | <b>4 特に目的はないが安心のため</b>                                   | ⑦② |
| <b>2 想定外に長生きした場合の生活資金</b> | <b>5 保有する不動産が現金化しにくいいため</b>                              |    |
| <b>3 子孫に遺産を遺すため</b>       | <b>6 その他（具体的に：                                     ）</b> |    |

(3) 【既に引退された方におたずねします】

(A) あなたは、引退前の計画と引退後の実際が大きく異なっていると感じていますか。

- 1 引退前の計画と引退後の実際は大きく異なっている** ⑦③  
**2 引退前の計画と引退後の実際は大きく異なっていない**

(B) 【上記問 (A) で「**1 引退前の計画と引退後の実際は大きく異なっている**」と答えた方に】  
そうしたズレはどういう要因から生じたとお考えですか。（〇はいくつでも）

- |  |    |
|--|----|
| <b>1 年金収入が思っていた水準と違っていた</b>                              | ⑦④ |
| <b>2 財産所得（利子収入等）が思っていた水準と違っていた</b>                       |    |
| <b>3 自営収入やパート・アルバイト等の収入が考えていた水準とは違っていた</b>               |    |
| <b>4 経常的な生活関連の出費が想定していた水準とは違っていた</b>                     |    |
| <b>5 想定していなかった非経常的な出費（医療費等）、もしくは、非経常的な収入があった</b>         |    |
| <b>6 その他（具体的に：                                     ）</b> |    |

(4) 【引退前の方におたずねします】最新のねんきん定期便に記載されている「(参考)これまでの保険料納付額(累計額)」をお答えください。ねんきん定期便がない方は、これまでの保険料納付額(累計額)について、大よその金額をお答えください。

⑧⑨⑩=124

		あなた			あなたの配偶者			
ねんきん定期便の有無 (「1 あり」と答えた方:年金加入記録の作成時点)		1 あり	2 なし		1 あり	2 なし		⑪⑫
		年	月	日	年	月	日	⑬～⑳
納付額(累計額) これまでの保険料	国民年金保険料	( ) 万円			( ) 万円			㉑～㉓
	厚生年金保険料(一般厚生年金)	( ) 万円			( ) 万円			㉔～㉖
	厚生年金保険料(公務員厚生年金)	( ) 万円			( ) 万円			㉗～㉙
	厚生年金保険料(私学共済)	( ) 万円			( ) 万円			㉚～㉜

問2. 私的年金について、加入しているものをお答えください。(〇はいくつでも)

- |                    |               |    |
|--------------------|---------------|----|
| 1 確定拠出年金(企業型)      | 5 国民年金基金      |    |
| 2 確定給付企業年金         | 6 確定拠出年金(個人型) | ⑥① |
| 3 厚生年金基金           | 7 個人年金・財形年金   |    |
| 4 その他の企業年金(自社年金など) | 8 その他(具体的に: ) |    |

教育投資・金融リテラシーについておうかがいします。

問1. 就学前・就学中のお子様、お孫様がいらっしゃる方におたずねします。お子様、お孫様にどの程度の教育を授けたいとお考えですか。予想される最終学歴について、あてはまるものを1つお答えください。

- 1 高等学校    2 短大・高専    3 大学    4 大学院    5 専門・専修学校    ⑥②

問2. リスクを伴う金融資産(株式、社債、投資信託、外貨建て金融商品など)への投資についておたずねします。

(1) リスクを伴う金融資産(株式、社債、投資信託、外貨建て金融商品など)を持っていますか。あてはまるものを1つお答えください。

- |                           |  |    |
|---------------------------|--|----|
| 1 持っている                   |  |    |
| 2 過去に持っていたことがあるが現在は持っていない |  | ⑥③ |
| 3 過去も現在も持っていないが関心はある      |  |    |
| 4 過去も現在も持っておらず今後も持たない     |  |    |

(2) リスクを伴う金融資産に投資する際に必要となる知識や情報をどのようにして得ていますか(得ようと思いませんか)。あてはまるものをすべてお答えください。(〇はいくつでも)

- |                    |                       |    |
|--------------------|-----------------------|----|
| 1 金融機関の窓口での相談      | 5 マスメディア、ウェブサイトの活用    |    |
| 2 金融機関においてあるパンフレット | 6 その他                 | ⑥④ |
| 3 講演会・セミナーへの参加     | 7 知識・情報をとくに取得するつもりはない |    |
| 4 専門家・アドバイザーへの相談   |                       |    |

(3) リスクを伴う金融資産に投資する際に必要となる知識や情報を得るためにどの程度の時間を割いてもよいとお考えですか。あてはまるものを1つお答えください。

- |       |         |        |         |      |    |
|-------|---------|--------|---------|------|----|
| 1     | 2       | 3      | 4       | 5    | ⑥⑤ |
| 3時間以内 | 3時間超～1日 | 1日超～3日 | 3日超～1週間 | 1週間超 |    |

貯蓄、資産と負債についておうかがいします。

貯蓄を「預貯金」と「有価証券」に分けておうかがいします。

- 預貯金とは、次のようなものをいいます。

郵便局の定額・定期・積立貯金、通常貯金  
銀行、信用金庫などの定期預金・定期積金、普通預金  
社内預金、金投資口座、金貯蓄口座、中期国債ファンドなど

- 有価証券とは、次のようなものをいいます。

株式（時価）、債券（額面）、株式投資信託（時価）、  
公社債投資信託（時価）、貸付信託・金銭信託（額面）など

なおこの調査でいう貯蓄とは、金融資産であり、土地・住宅などの実物資産は含みません。  
また外貨建て金融商品については、その円換算額をご記入ください。

⑧⑨⑩=125

問1. あなたの世帯では、預貯金や有価証券をどのくらいお持ちですか。

- (1) 現在の預貯金の額はどれくらいですか。

千 百 十 一  
億 

--	--	--	--

 万円

○ 預貯金はない → (2)へ

⑪～⑮

付問. 現在の預貯金の額の内訳についておたずねします。

- (A) 金投資口座・金貯蓄口座

千 百 十 一  
億 

--	--	--	--

 万円

○ もっていない

⑯～⑳

- (B) 中期国債ファンド

千 百 十 一  
億 

--	--	--	--

 万円

○ もっていない

㉑～㉕

- (2) 現在の有価証券の額はどれくらいですか。

千 百 十 一  
億 

--	--	--	--

 万円

○ 有価証券は持っていない → (次ページへ)

㉖～㉚

付問. 現在の有価証券の額の内訳についておたずねします。

- (A) 株式・株式投資信託（時価、円建てのみ）

千 百 十 一  
億 

--	--	--	--

 万円

○ もっていない

㉛～㉟

- (B) 外貨建て金融商品

千 百 十 一  
億 

--	--	--	--

 万円

○ もっていない

㉞～㊴

問2. あなたの世帯では、現在、表に示したそれぞれの目的または理由の借入金がありますか。借入金には、親せきなど金融機関以外からの借り入れも含めてお答えください。ただし、月賦払いの未払金やリボルビング方式<sup>(注)</sup>借入れによる未払金は対象に含め、1～2か月後に決済するクレジットカード利用ツケ買いによる未払金は除きます。

(各目的別の現在の借入金の有無について、1、2のいずれか1つに○をつけてください。)

(注) リボルビング方式とは、あらかじめ設定した借入金額の利用限度枠内であれば何回でも利用でき、最初に決めた一定額を毎月、返済する借入方式のこと。

目的または理由	現在の借入の有無		
マイホームまたは土地の取得、増改築などのため →	1 あり	2 なし	④①
耐久消費財（自動車、家具、家電など）の購入資金のため →	1 あり	2 なし	④②
子供の教育費のため →	1 あり	2 なし	④③
結婚資金（子供の結婚資金を含む）として →	1 あり	2 なし	④④
旅行やスポーツなどのレジャーのため →	1 あり	2 なし	④⑤
独立自営の資金のため →	1 あり	2 なし	④⑥
病気、災害などのため →	1 あり	2 なし	④⑦
生活費のため →	1 あり	2 なし	④⑧
その他 →	1 あり	2 なし	④⑨

【問2で「1 あり」が1つ以上あった方におうかがいします】

付問. 現在の借入金残高をご記入ください。

現在の借入金残高合計  億 

千	百	十	一
.	.	.	0

 万円 ⑤⑩～⑤③



収入についておうかがいします。

⑧⑨⑩=126

問 1. あなたの世帯の昨年 1 年間（1 月～12 月）の税込みの年収は、おおよそいくらでしたか。なお、資産（金融、実物とも）売却は除いてお答えください。退職金は含めます。

千 百 十 一  
 昨年の世帯全体の税込みの年収     万円 ⑪～⑭

問 2. あなたの世帯の昨年 1 年間（1 月～12 月）の手取りの年収（家計をともにする家族全員の税・社会保険料を引いた後の手取り収入額の合計）は、おおよそいくらでしたか。民間保険の受け取り及び資産（金融、実物とも）売却は除いてお答えください。

千 百 十 一  
 昨年の世帯全体の手取りの年収     万円 ⑮～⑰

付問. そのうち、どの程度の割合を貯蓄に回しましたか。割合でお答えください。

貯蓄比率・・・   パーセント程度 ⑱⑳

問 3. あなたの世帯では、昨年 1 年間（1 月～12 月）に次にあげる保険給付、資産収入は、ありましたか。（ある場合）それは、おおよそいくらでしたでしょうか。

(1) 保険金の受け取り（生命保険・火災保険などの保険金の受取額をご記入ください。社会保険給付は含みません）

千 百 十 一  
 1 ある→     万円      2 ない ⑳  
㉑～㉕

(2) 土地・家屋・車などの売却額

千 百 十 一  
 1 ある→     万円      2 ない ㉖  
㉗～㉙

(3) 退職金の受け取り

千 百 十 一  
 1 ある→     万円      2 ない ㉓  
㉔～㉖

(4) 有価証券の売却益・売却損

1 売却益があった      2 売却損があった      3 ない ㉗  
(次のページへ)

付問 その売却益・売却損の金額をお答えください。

千 百 十 一  
    万円 ㉘～㉚

問4. 次の項目について、あなたの世帯の**昨年（2016年1月から2016年12月）**1年間に得た収入はいくらになりますか。項目ごとに記入してください。収入のなかった項目は、「0」円と記入願います。

⑧⑨⑩=127  
 )  
 128

- ◎Aにご主人さまの年収を記入し、Bに奥様の年収を記入してください。
- ◎Cはご主人さまと奥さまを除く、そのほかの生計をともにする方全員について、おおよその合計収入を記入してください（別居している親や子どもは別生計としてください）。
- ◎個人保険の受け取り、退職金、有価証券・土地・車などの売却額は含まないでください。
- ◎だれの分かはっきりしないものは、本人と配偶者で収入が多い方の分に含めてください。

	A	B	C												
	ご主人	奥様	その他(ご主人と奥様以外)全員の合計。 おおよそで結構です。												
	千 百 十 一	千 百 十 一	千 百 十 一												
(1) 勤め先年間収入*1	<table border="1" style="width: 100%; height: 30px;"> <tr><td style="width: 25%;"></td><td style="width: 25%;"></td><td style="width: 25%;"></td><td style="width: 25%;"></td></tr> </table> 万 ⑪～⑭					<table border="1" style="width: 100%; height: 30px;"> <tr><td style="width: 25%;"></td><td style="width: 25%;"></td><td style="width: 25%;"></td><td style="width: 25%;"></td></tr> </table> 万 ⑤⑤～⑤⑧					<table border="1" style="width: 100%; height: 30px;"> <tr><td style="width: 25%;"></td><td style="width: 25%;"></td><td style="width: 25%;"></td><td style="width: 25%;"></td></tr> </table> 万 ③①～③④				
(2) 自営・事業収入・内職収入 (農林漁業収入も含む)*2	<table border="1" style="width: 100%; height: 30px;"> <tr><td style="width: 25%;"></td><td style="width: 25%;"></td><td style="width: 25%;"></td><td style="width: 25%;"></td></tr> </table> 万 ⑮～⑱					<table border="1" style="width: 100%; height: 30px;"> <tr><td style="width: 25%;"></td><td style="width: 25%;"></td><td style="width: 25%;"></td><td style="width: 25%;"></td></tr> </table> 万 ⑤⑨～⑥②					<table border="1" style="width: 100%; height: 30px;"> <tr><td style="width: 25%;"></td><td style="width: 25%;"></td><td style="width: 25%;"></td><td style="width: 25%;"></td></tr> </table> 万 ③⑤～③⑧				
(3) 家賃・地代収入	<table border="1" style="width: 100%; height: 30px;"> <tr><td style="width: 25%;"></td><td style="width: 25%;"></td><td style="width: 25%;"></td><td style="width: 25%;"></td></tr> </table> 万 ⑲～⑲②					<table border="1" style="width: 100%; height: 30px;"> <tr><td style="width: 25%;"></td><td style="width: 25%;"></td><td style="width: 25%;"></td><td style="width: 25%;"></td></tr> </table> 万 ⑥③～⑥⑥					<table border="1" style="width: 100%; height: 30px;"> <tr><td style="width: 25%;"></td><td style="width: 25%;"></td><td style="width: 25%;"></td><td style="width: 25%;"></td></tr> </table> 万 ③⑨～④②				
(4) 利子・配当金*3	<table border="1" style="width: 100%; height: 30px;"> <tr><td style="width: 25%;"></td><td style="width: 25%;"></td><td style="width: 25%;"></td><td style="width: 25%;"></td></tr> </table> 万 ⑳③～⑳⑥					<table border="1" style="width: 100%; height: 30px;"> <tr><td style="width: 25%;"></td><td style="width: 25%;"></td><td style="width: 25%;"></td><td style="width: 25%;"></td></tr> </table> 万 ⑥⑦～⑦①					<table border="1" style="width: 100%; height: 30px;"> <tr><td style="width: 25%;"></td><td style="width: 25%;"></td><td style="width: 25%;"></td><td style="width: 25%;"></td></tr> </table> 万 ④③～④⑥				
(5) 仕送り金・受贈金の受け取り金額	<table border="1" style="width: 100%; height: 30px;"> <tr><td style="width: 25%;"></td><td style="width: 25%;"></td><td style="width: 25%;"></td><td style="width: 25%;"></td></tr> </table> 万 ⑳⑦～⑳⑩					<table border="1" style="width: 100%; height: 30px;"> <tr><td style="width: 25%;"></td><td style="width: 25%;"></td><td style="width: 25%;"></td><td style="width: 25%;"></td></tr> </table> 万 ⑦①～⑦④					<table border="1" style="width: 100%; height: 30px;"> <tr><td style="width: 25%;"></td><td style="width: 25%;"></td><td style="width: 25%;"></td><td style="width: 25%;"></td></tr> </table> 万 ④⑦～⑤①				
(6) 公的年金	<table border="1" style="width: 100%; height: 30px;"> <tr><td style="width: 25%;"></td><td style="width: 25%;"></td><td style="width: 25%;"></td><td style="width: 25%;"></td></tr> </table> 万 ③①～③④					<table border="1" style="width: 100%; height: 30px;"> <tr><td style="width: 25%;"></td><td style="width: 25%;"></td><td style="width: 25%;"></td><td style="width: 25%;"></td></tr> </table> 万 ⑦⑤～⑦⑧					<table border="1" style="width: 100%; height: 30px;"> <tr><td style="width: 25%;"></td><td style="width: 25%;"></td><td style="width: 25%;"></td><td style="width: 25%;"></td></tr> </table> 万 ⑤①～⑤④				
(7) 企業年金・個人年金	<table border="1" style="width: 100%; height: 30px;"> <tr><td style="width: 25%;"></td><td style="width: 25%;"></td><td style="width: 25%;"></td><td style="width: 25%;"></td></tr> </table> 万 ③⑤～③⑧					<table border="1" style="width: 100%; height: 30px;"> <tr><td style="width: 25%;"></td><td style="width: 25%;"></td><td style="width: 25%;"></td><td style="width: 25%;"></td></tr> </table> 万 ①①～①④					<table border="1" style="width: 100%; height: 30px;"> <tr><td style="width: 25%;"></td><td style="width: 25%;"></td><td style="width: 25%;"></td><td style="width: 25%;"></td></tr> </table> 万 ⑤⑤～⑤⑧				
(8) 失業給付・育児休業給付	<table border="1" style="width: 100%; height: 30px;"> <tr><td style="width: 25%;"></td><td style="width: 25%;"></td><td style="width: 25%;"></td><td style="width: 25%;"></td></tr> </table> 万 ③⑨～④②					<table border="1" style="width: 100%; height: 30px;"> <tr><td style="width: 25%;"></td><td style="width: 25%;"></td><td style="width: 25%;"></td><td style="width: 25%;"></td></tr> </table> 万 ⑮～⑱					<table border="1" style="width: 100%; height: 30px;"> <tr><td style="width: 25%;"></td><td style="width: 25%;"></td><td style="width: 25%;"></td><td style="width: 25%;"></td></tr> </table> 万 ⑤⑨～⑥②				
(9) 児童手当・児童扶養手当*4	<table border="1" style="width: 100%; height: 30px;"> <tr><td style="width: 25%;"></td><td style="width: 25%;"></td><td style="width: 25%;"></td><td style="width: 25%;"></td></tr> </table> 万 (世帯の合計でお答えください。) ④③～④⑥														
(10) 生活保護給付	<table border="1" style="width: 100%; height: 30px;"> <tr><td style="width: 25%;"></td><td style="width: 25%;"></td><td style="width: 25%;"></td><td style="width: 25%;"></td></tr> </table> 万 (世帯の合計でお答えください。) ④⑦～⑤①														
(11) その他の収入	<table border="1" style="width: 100%; height: 30px;"> <tr><td style="width: 25%;"></td><td style="width: 25%;"></td><td style="width: 25%;"></td><td style="width: 25%;"></td></tr> </table> 万 ⑤①～⑤④					<table border="1" style="width: 100%; height: 30px;"> <tr><td style="width: 25%;"></td><td style="width: 25%;"></td><td style="width: 25%;"></td><td style="width: 25%;"></td></tr> </table> 万 ⑲⑦～⑲⑩					<table border="1" style="width: 100%; height: 30px;"> <tr><td style="width: 25%;"></td><td style="width: 25%;"></td><td style="width: 25%;"></td><td style="width: 25%;"></td></tr> </table> 万 ⑦①～⑦④				

- \*1 源泉徴収票をごらんいただき、毎月の基本給、賞与、扶養手当、住宅手当のほか、超過勤務手当、その他の臨時収入などを含めた勤め先からの収入の総額を記入してください。自営業・経営のかたわら勤めている人の場合、その勤め先からの収入もここに記入してください。
- \*2 売上高から、仕入高、原材料費、農機具・肥料・飼料・魚網などの材料費、支払い労賃、事業税、固定資産税などの**経営上の諸経費を差し引いた純益**を記入してください。
- \*3 預金通帳等をご覧の上、税込みの金額で記入してください。
- \*4 政府による児童手当・児童扶養手当のみをご記入ください。企業からの扶養手当は、「(1)勤め先年間収入」に含めてご記入ください。

問 1. あなたの世帯全体で先月（1月）1か月間に支出した生活費について、次の各項目ごとに、支出した額を記入してください。（支出しなかった項目には「0」と記入してください。）（現金を支払ったもの他、クレジット・ローンで購入したもの、銀行・郵便局から自動的に引き落とした分も含まれます。分割払いの場合も、全額支払ったものとして記入してください。）

- |  |        |                      |   |                      |    |     |
|--|--------|----------------------|---|----------------------|----|-----|
| (1) 食料費  | .....→ | <input type="text"/> | 万 | <input type="text"/> | 千円 | ⑪～⑭ |
| (2) 外食・給食費   | .....→ | <input type="text"/> | 万 | <input type="text"/> | 千円 | ⑮～⑱ |
| (3) 家賃・地代・住宅の修繕<br>(住宅ローンは含みません<集合住宅の共益費を除く>)                    | .....→ | <input type="text"/> | 万 | <input type="text"/> | 千円 | ⑲～㉒ |
| (4) 集合住宅の共益費   | .....→ | <input type="text"/> | 万 | <input type="text"/> | 千円 | ㉓～㉖ |
| (5) 電気代・ガス代・水道代（上・下）   | .....→ | <input type="text"/> | 万 | <input type="text"/> | 千円 | ㉗～㉚ |
| (6) 家具・電化製品・家事用品<br>(家具、家庭用電化製品<デジタル家電を除く>、家事雑貨など)               | .....→ | <input type="text"/> | 万 | <input type="text"/> | 千円 | ㉛～㉞ |
| (7) デジタル家電購入費<br>(パソコン、テレビ、ビデオ、デジタルカメラ、DVD プレーヤーなど)              | .....→ | <input type="text"/> | 万 | <input type="text"/> | 千円 | ㉟～㉫ |
| (8) 衣類・はき物   | .....→ | <input type="text"/> | 万 | <input type="text"/> | 千円 | ㉬～㉯ |
| (9) 保健医療費<br>(医薬品代、診療代、メガネ・コンタクト代など)                             | .....→ | <input type="text"/> | 万 | <input type="text"/> | 千円 | ㉺～㉽ |
| (10) 交通費<br>(自動車関係費、各種運賃、定期代、タクシー代、有料道路料など)                      | .....→ | <input type="text"/> | 万 | <input type="text"/> | 千円 | ㉾～㊱ |
| (11) 通信費<br>(郵便代・固定電話代・携帯電話代など)                                  | .....→ | <input type="text"/> | 万 | <input type="text"/> | 千円 | ㊲～㊵ |
| (12) インターネット通信費<br>(プロバイダ料金、モデムレンタル料など)                          | .....→ | <input type="text"/> | 万 | <input type="text"/> | 千円 | ㊶～㊹ |
| (13) 教育費<br>(学校の授業料、教科書・学習参考教材、補習教育など)                           | .....→ | <input type="text"/> | 万 | <input type="text"/> | 千円 | ㊺～㊽ |
| (14) 教養・娯楽<br>(文房具代、スポーツ用品代、旅行費、習い事)                             | .....→ | <input type="text"/> | 万 | <input type="text"/> | 千円 | ㊾～㊿ |
| (15) 交際費・小遣い<br>(小遣い、各種会費および組合費など)                               | .....→ | <input type="text"/> | 万 | <input type="text"/> | 千円 | ㊿～㊿ |
| (16) 仕送り金<br>(お子様への下宿代などの仕送り金)                                   | .....→ | <input type="text"/> | 万 | <input type="text"/> | 千円 | ㊿～㊿ |
| (17) その他の支出<br>(理美容にかかった費用、タバコ代、保育所費用・介護サービス料、<br>その他身の回り品購入費など) | .....→ | <input type="text"/> | 万 | <input type="text"/> | 千円 | ㊿～㊿ |

⑧⑨⑩=130

合 計	.....→	<input type="text"/>	万	<input type="text"/>	千円	⑪～⑭
-----	--------	----------------------	---	----------------------	----	-----

問2. あなたの世帯で、先月（1月）1か月間にローン返済に支出した金額を記入してください。  
住宅ローンは含みません。

ローン返済（クレジットカード購入の返済を含む）……→ 

--	--	--	--

 万円 ⑬～⑰

問3. あなたの世帯全体で昨年一年間に行った慈善団体、宗教団体などへの募金や献金の支出額を記入してください。神社でのお賽銭などを含め、政治献金や教育機関への献金は含めないでください。

百万 十万 万 千 百 十 一

--	--	--	--	--	--	--

円     募金や献金はない ⑳～㉔

問4. 問1で回答された、「(8) 衣類・はき物」「(13) 教育費」「(14) 教養・娯楽」の支出について、どのくらい個人別に使っていますか。また、問3で回答された「募金・献金」の支出について、どのくらい個人別に使っていますか。それぞれ合計で100%となるようにお答えください。該当する人がいない場合は0%としてください。なお、支出がない項目については、すべて0%としてください。

⑧⑨⑩=131

	家族共通分	あなたの分	あなたの配偶者の分	あなたの子供の分	その他の世帯の方の分	計	
衣類・はき物	%	%	%	%	%	100%	⑳～㉓
教育費	%	%	%	%	%	100%	㉔～㉗
教養・娯楽	%	%	%	%	%	100%	㉘～㉛
募金・献金	%	%	%	%	%	100%	㉜～㉟

あなたの世帯の各種の保険の加入についておうかがいします。

問1. 火災保険と地震保険に加入されていますか（火災保険に加入していないと地震保険は加入できません）。また、ご主人様と奥様はそれぞれ生命保険に、掛金を支払って、加入されていますか。

保険の種類	加入済	加入意思はあるが未加入	加入意思なく未加入	
火災保険(住居)	1	2	3	⑱
火災保険(家財)	1	2	3	⑲
地震保険(住居)	1	2	3	⑳
地震保険(家財)	1	2	3	㉑
生命保険(ご主人)	1	2	3	㉒
生命保険(奥様)	1	2	3	㉓

問2. お住まいの地域の防災マップや災害危険予測図(ハザードマップ)などの災害対策資料をご覧になったことがありますか。

1 2 3 ⑳

確認している 確認したいが資料がない 確認していない

問3. お住まいの住居に対する耐震補強工事の実施状況についておうかがいします。住居はすでに耐震補強工事を行っていますか。あるいは、今後耐震補強工事を実施する意向はありますか。

※集合住宅や借家にお住まいで耐震補強工事を実施していない場合、他の居住者や住宅の所有者の意向は考えず、ご自身の考える必要性に基づき、実施の意向をお答えください。

1 2 3 ㉕

施行している 未実施だがいずれは行いたい 未実施で実施する意思はない

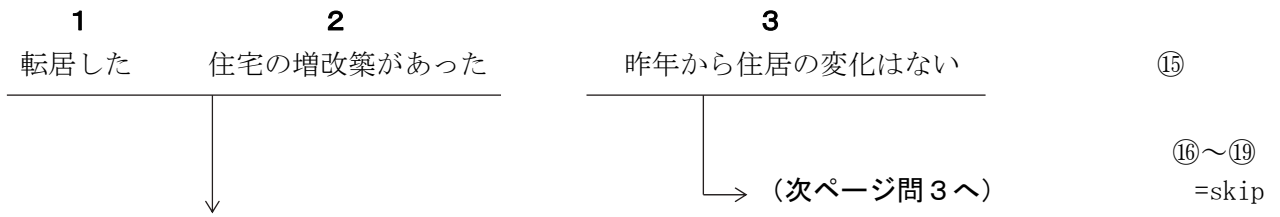
問4. 現在お住まいの住居の建物の老朽度、構造、地盤・基礎などを総合的に判断して、耐震性能は十分だと思われますか。

1 2 3 ㉖

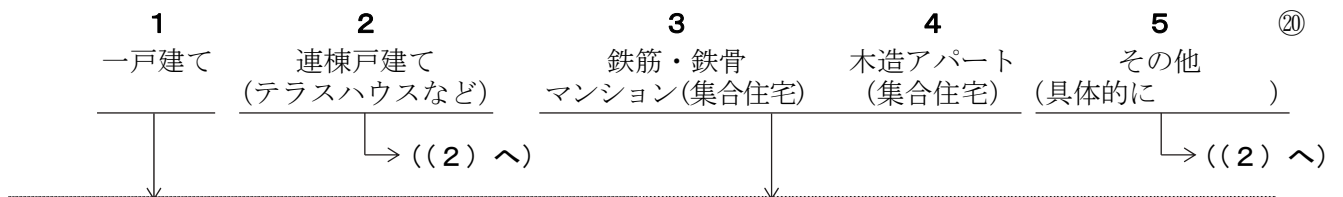
十分である 十分でない わからない

昨年一年間のあなたの世帯の住居の変化についておうかがいします。

問 1. 平成 28 年 1 月以降に、転居または住宅の増改築を行いましたか。



問 2 (1) 現在お住まいの住居は、次のどれになりますか。



【問 2 (1) で 1 とお答えの方に】

付問 1. 何階建てですか。

		階	㉑㉒
--	--	---	----

付問 2. 庭はありますか。ある場合には庭の広さは何平方メートルですか。

<b>1</b>	ある		m <sup>2</sup>	<b>2</b>	ない	㉓ ㉔～㉖
----------	----	--	----------------	----------	----	----------

【問 2 (1) で、3、4 とお答えの方に】

付問 3. 建物の階数は、何階建てですか。

		階建て	㉗㉘
--	--	-----	----

付問 4. その何階にお住まいですか。

		階	㉙㉚
--	--	---	----

(2) 延べ床面積はどのくらいですか。(畳 2 枚 = 1 坪 = 3.3m<sup>2</sup>)

				m <sup>2</sup>	㉛～㉜ ㉝～㉞ =skip
--	--	--	--	----------------	---------------------

(3) 現在、お住まいの住居の築年数は何年ですか。

		年	㉟㊱ ㊲=skip
--	--	---	--------------

(4) 居住室 (寝室・居間、書斎、食事室、台所兼食事室) は何室ですか。

		室	㊳㊴
--	--	---	----

(5) 最寄の駅 (バスもしくは電車での) まで、徒歩何分ですか。

		分	㊵㊶
--	--	---	----

**【全員の方におうかがいします】**

問3. お宅の住居の所有関係は次のどれになりますか。(親など家族名義の場合は自己所有としてお答えください)

- |                     |                       |                           |                           |          |                 |                    |            |    |
|---------------------|-----------------------|---------------------------|---------------------------|----------|-----------------|--------------------|------------|----|
| <b>1</b>            | <b>2</b>              | <b>3</b>                  | <b>4</b>                  | <b>5</b> | <b>6</b>        | <b>7</b>           | <b>8</b>   | ④⑧ |
| 持ち家一戸建<br>(敷地は自己所有) | 持ち家マンション<br>(敷地は区分所有) | 持ち家一戸建、マンション<br>(敷地は一般借地) | 持ち家一戸建、マンション<br>(敷地は定期借地) | 民間の賃貸住宅  | 公営・公団・公社などの賃貸住宅 | 社宅・寮<br>(借上げ住宅を含む) | その他<br>( ) |    |
| ↓                   |                       | ↓                         |                           | ↓        | ↓               |                    | ↓          |    |
| (次ページ付問7へ)          |                       |                           |                           |          |                 |                    | (53ページ問5へ) |    |

付問4. 平成12年3月に創設された定期借家制度に関連しておうかがいします。現在のお宅は定期借家(定期建物賃貸借契約を結んだ借家)ですか。

1 定期借家である  
2 定期借家ではない ⑤⑧

---

付問5. 最近1年以内に契約を更新されましたか。 ⑤⑨

1 はい                      2 いいえ

↓

a) 更新料は  万  千円 ⑥⑩~⑥④

⑥⑩=skip

**【問3で「4」と回答した方に】**

付問1. 保証金はいくら払いましたか。 ④⑨~⑤②

万円

---

付問2. 将来自分で買い取る計画がありますか。 ⑤③

1 ある      2 ない

---

**【問3で「3」「4」と回答した方に】**

付問3. 地代はいくらですか。  
(月額をお答えください) ⑤④~⑤⑦

万円

付問6. 平成12年3月に創設された定期借家制度に関連して、続けておうかがいします。  
現在の住宅に入居された際の契約形態は定期借家(定期建物賃貸借契約を結んだ借家)でしたか。 ⑥⑤

1 定期借家であった  
2 定期借家でなかった

(問3で「5~7」を回答した方は52ページ問4へお進みください)

(次ページへお進みください)

【問3で「1～4 持ち家」と回答された方にお聞きします】

⑧⑨⑩=134

現在のお住まいの住宅および敷地に関してそれぞれお聞きします。

(マンションの場合は住宅の欄のみお答えください)

付問7. 購入時期はいつですか。おおよそで結構です。

(敷地が自己所有でない場合には、住宅部分のみにお答えください)

住宅 **1** 明治 **3** 昭和  年  月 **2** 大正 **4** 平成

敷地 **1** 明治 **3** 昭和  年  月 **2** 大正 **4** 平成

⑪

⑫～⑮

⑯

⑰～⑳

付問8. いくらで購入されましたか。おおよそで結構です。

(敷地が自己所有でない場合には、住宅部分のみにお答えください)

住宅  億  千  百  十  一 万円

敷地  億  千  百  十  一 万円

㉑～㉕

㉖～㉚

付問8.(1) 現在のお住まいの住宅および敷地(マンションの場合は住宅のみ)の購入額合計に対応する資金調達額を、おおよそで結構ですので下記の資金調達手段別にお答えください。

1. 住宅ローン(購入時の当初借入額)	<input type="text"/> 億	<input type="text"/> 千 <input type="text"/> 百 <input type="text"/> 十 <input type="text"/> 一 万円	⑳～㉓
住宅ローンの借入時期	<b>1</b> 明治 <b>3</b> 昭和 <b>2</b> 大正 <b>4</b> 平成	<input type="text"/> 年 <input type="text"/> 月	㉔～㉗
2. 貯金	<input type="text"/> 億	<input type="text"/> 千 <input type="text"/> 百 <input type="text"/> 十 <input type="text"/> 一 万円	㉘～㉙
3. (住み替えの場合) 以前の住宅の売却資金	<input type="text"/> 億	<input type="text"/> 千 <input type="text"/> 百 <input type="text"/> 十 <input type="text"/> 一 万円	㉚～㉛
4. 親族からの借入	<input type="text"/> 億	<input type="text"/> 千 <input type="text"/> 百 <input type="text"/> 十 <input type="text"/> 一 万円	㉜～㉝
5. 親族からの援助	<input type="text"/> 億	<input type="text"/> 千 <input type="text"/> 百 <input type="text"/> 十 <input type="text"/> 一 万円	㉞～㉟
1～5合計	<input type="text"/> 億	<input type="text"/> 千 <input type="text"/> 百 <input type="text"/> 十 <input type="text"/> 一 万円	㊱～㊲

付問9. 現在の市場価格(売るとした場合の価格)はいくらくらいだと思いますか。おおよそで結構です。(敷地が自己所有でない場合には、住宅部分のみにお答えください)

⑧⑨⑩=135

⑪～⑳=skip

住宅  億  千  百  十  一 万円

敷地  億  千  百  十  一 万円

㉑～㉓

㉔～㉗

付問10. 現在の市場価格は、来年にはどう変化すると思いますか。

(敷地が自己所有でない場合には、住宅部分のみにお答えください)

住宅部分は  上がる  下がる  変化しない → 約  %

敷地部分は  上がる  下がる  変化しない → 約  %

㉘

㉙㉚

㉛

㉜㉝

付問11. 固定資産税評価額はいくらですか。

(敷地が自己所有でない場合には、住宅部分のみにお答えください)

住宅  億  千  百  十  一 万円

敷地  億  千  百  十  一 万円

㉞～㉟

㊱～㊲



付問12. 敷地面積はどのくらいですか。(マンションや借地の方もお答えください)

敷地面積    m<sup>2</sup>

⑥3～⑥6

付問13. どのように取得しましたか。住宅、敷地それぞれの取得方法について下の選択肢の中からあてはまる番号1つずつをお答えください。(親など家族名義の場合は7を選択してください)

住宅は  敷地は

⑥7⑥8

- |                        |                            |
|------------------------|----------------------------|
| 1 すべて自己資金(ローンを含む)で購入した | 5 親から相続した                  |
| 2 親から一部資金援助してもらった      | 6 住宅金融支援機構(旧住宅金融公庫)から借り入れた |
| 3 親との共同名義で購入した         | 7 親など家族名義の家に住んでいる          |
| 4 親から贈与された             | 8 その他                      |

付問14. (1) これまでに、どのような住宅の修理やリフォームをしたことがありますか。(○はいくつでも)

- |                            |                  |
|----------------------------|------------------|
| 1 住宅内の設備の改善・変更             | 6 間取りの変更         |
| 2 内装の模様替え                  | 7 住宅の構造に関する改善・変更 |
| 3 住宅外の改善・変更                | 8 その他            |
| 4 冷暖房設備などの変更               |                  |
| 5 段差をとるなどのバリアフリー化(高齢者等の配慮) |                  |

⑥9

【付問14(1)で「5 段差をとるなどのバリアフリー化(高齢者等の配慮)」をお選びの方にお聞きします】

(2) 具体的な内容はどのようなものですか。(○はいくつでも)

- |                   |                    |
|-------------------|--------------------|
| 1 手すりがある          | 4 段差のない屋内          |
| 2 またぎやすい高さの浴槽     | 5 道路から玄関まで車椅子で通行可能 |
| 3 廊下などが車椅子で通行可能な幅 |                    |

⑦0

(ここまでお答えの方は、53 ページ問5へお進みください)

【このページは 49 ページ問 3 で「5～7 借家」と回答された方にお聞きします】

問 4

(1) 家賃は月額いくらですか。(共益費及び電気料・水道料は除く)

万  千円

⑦①～⑦③

(2) 共益費は月額いくらですか。(共益費、共同部分の電気料・水道料・修繕費等を含む)

万  千円

⑦④～⑦⑥

(3) 敷金を払いましたか。

1  
はい  
↓

2  
いいえ  
→ (5)へ

⑦⑦

(4) 敷金はいくら払いましたか。

家賃の  .  カ月分 (小数第 1 位まで)

⑦⑧～⑦⑩

(5) 礼金を払いましたか。

1  
はい  
↓

2  
いいえ  
→ (7)へ

⑦⑪

(6) 礼金はいくら払いましたか。

家賃の  .  カ月分 (小数第 1 位まで)

⑦⑫～⑦⑭

(7) 契約の残りの期間は。

年  ヶ月

⑦⑮～⑦⑱

⑦⑲②⑰=skip

【全員の方におうかがいします】

問5. 親との居住状況について、次のように分類した場合、どれにあてはまりますか。  
(最も近くに居住しているあなたの親または配偶者の親でお答えください)

- 1 親と同一建物で、生計を共にしている(同居世帯)
- 2 親と同一建物で、生計が別(準同居世帯)
- 3 親と同一敷地内の別建物に居住(準同居世帯)
- 4 同一町丁内または1 km以内に親が居住(近隣地域居住)
- 5 (区のある21大都市居住者)同一区内に親が居住
- 6 (その他の市部、郡部居住者)同一市町村内に親が居住
- 7 同一都道府県内に親が居住
- 8 上記1～7地域以外に親が居住
- 9 親は全員死亡

⑳

【問5で「1～8」と回答された方に】

付問. 同居または最も近くに居住している親は、次のうちどなたですか。

- 1 ご主人の親
- 2 奥さまの親
- 3 両方の親

㉑

【全員の方におうかがいします】

問6(1) 将来あなたのご両親のお宅を相続する可能性はありますか。

- 1 可能性がある
- 2 ない

㉒

付問. 相続する住宅があると回答された方におたずねします。  
その家にお住まいになるおつもりですか。

- 1 住む
- 2 住むかどうかわからない
- 3 住まない

㉓

【全員の方におうかがいします】

(2) 将来あなたがお宅以外の住宅ないしは土地を相続する可能性はありますか。

- 1 可能性がある
- 2 ない

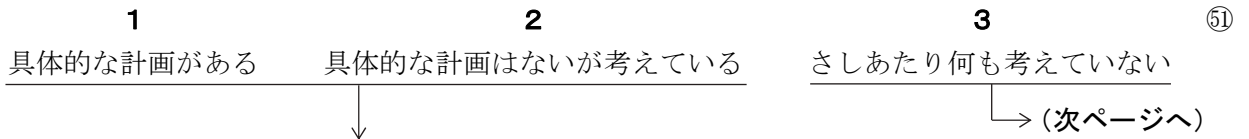
㉔

㉕～㉙=skip

**【全員の方におうかがいします】**

問8. 今後のお住まいの計画や考え方についておたずねします。

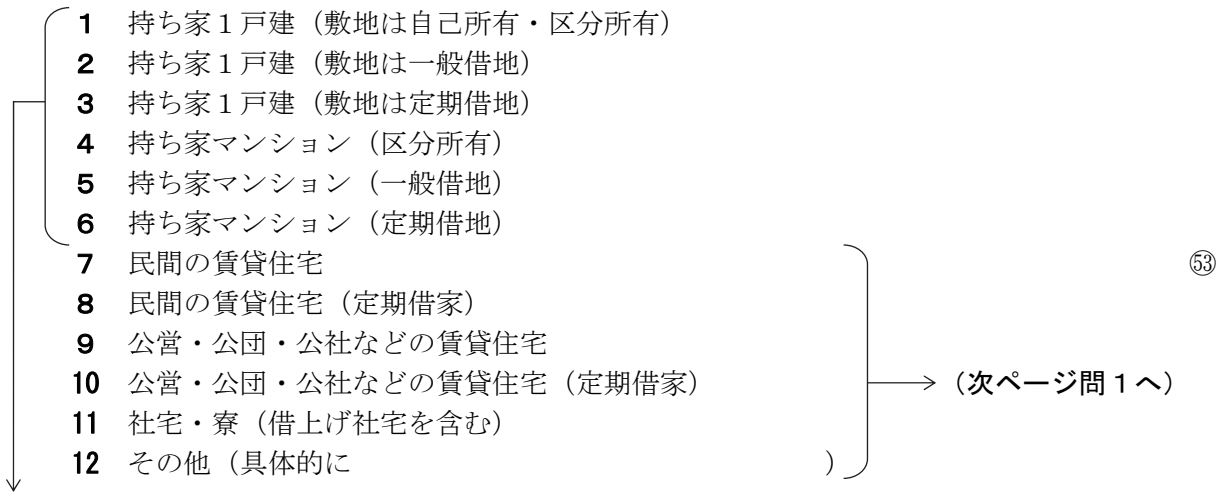
あなたは、今のお住まいからの移転や、新しい住宅の建築、あるいは購入の計画をお持ちですか。



付問1. その計画の実現は、いつごろを考えていますか。

- |                   |                |    |
|-------------------|----------------|----|
| <b>1</b> 1年未満     | <b>4</b> 6年以上  |    |
| <b>2</b> 1年以上3年未満 | <b>5</b> わからない | ⑤② |
| <b>3</b> 3年以上6年未満 |                |    |

付問2. 次に予定している住まいの具体的な種類についておうかがいします。



**【付問3は付問2で「1～6」と回答された方に】**

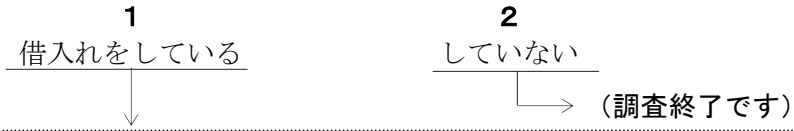
付問3. 予定しているお住まいはどの地域ですか。

- |                      |   |   |      |
|----------------------|---|---|------|
| <b>1</b> 今の住まいと同一敷地内 |   |   | ⑤④   |
| <b>2</b> 今の住まいとは別の場所 | → | <input style="width: 100px; height: 20px; border: 1px solid black;" type="text"/> | ⑤⑤⑤⑥ |
|                      |   | 都道府県  |      |

住宅ローンについてうかがいます。

【全員の方におうかがいします】

問1. あなたの世帯は、現在、住宅ローンに関する借入れをなさっていますか。



付問1. 現在の借入れ残高の総額および過去1年間の返済総額はいくらですか。(借換えも含みます)

		千	百	十	一				
借入れ残高総額	<input style="width: 40px; height: 25px;" type="text"/>	億	<div style="display: flex; justify-content: space-around; padding: 0 5px;"> <span style="border-bottom: 1px solid black; width: 20px;"></span> <span style="border-bottom: 1px solid black; width: 20px;"></span> <span style="border-bottom: 1px solid black; width: 20px;"></span> <span style="border-bottom: 1px solid black; width: 20px;"></span> </div>				万円	⑥⑦~⑦⑩	
過去1年間の返済総額	<input style="width: 40px; height: 25px;" type="text"/>	億	<div style="display: flex; justify-content: space-around; padding: 0 5px;"> <span style="border-bottom: 1px solid black; width: 20px;"></span> <span style="border-bottom: 1px solid black; width: 20px;"></span> <span style="border-bottom: 1px solid black; width: 20px;"></span> <span style="border-bottom: 1px solid black; width: 20px;"></span> </div>				万円	0 過去1年間は返済しない	⑦①~⑦④

付問2. 現在の住宅ローンは、新規の借入れですか、借換えですか。

- 1** 新規の借入れ
**2** 借換え
⑦⑤

付問3. 現在の住宅ローンの金利タイプは何ですか。

- 1** 変動金利型 ⑦⑥
- 2** 全期間固定金利型
- 3** 固定金利選択型 (当初設定した固定金利期間が終了すると、再度固定金利型か変動金利型かを選択)
- 4** その他

付問4. 現在の住宅ローンについて、過去に繰上げ返済をしたことがありますか。

- 1** ない
**2** ある (1回)
**3** ある (2回)
**4** ある (3回以上)
⑦⑦

調査にご協力いただきましてありがとうございます。  
 回収用封筒に入れて、調査員にお渡してください。